

2010



México Unido Contra la Delincuencia, A. C.



[INCIDENCIA DELICTIVA DEL MUNICIPIO DE ENSENADA]

[Análisis municipal 2007-2009]



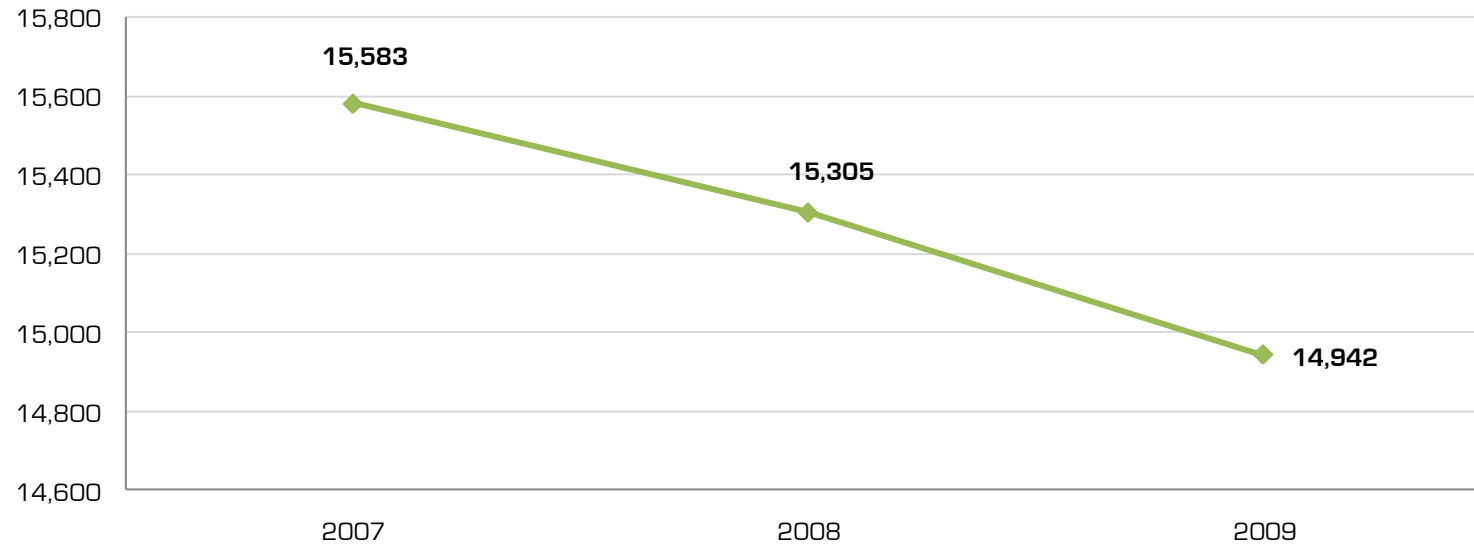
Incidencia delictiva del Municipio de Ensenada

TOTAL DE DELITOS

	ENE	FEB	MAR	ABR	MAY	JUN	JUL	AGO	SEP	OCT	NOV	DIC	TOTAL
2007	1,386	1,203	1,420	1,290	1,363	1,372	1,339	1,344	1,142	1,385	1,241	1,098	15,583
2008	1,243	1,178	1,178	1,238	1,238	1,275	1,356	1,407	1,419	1,379	1,157	1,237	15,305
2009	1,197	1,070	1,361	1,176	1,287	1,296	1,289	1,278	1,323	1,248	1,183	1,234	14,942

Fuente: Secretaría de Seguridad Pública del Estado de Baja California, Subsecretaría del Sistema Estatal de Seguridad Pública.

Averiguaciones Previas Iniciadas 2007-2009



Fuente: Secretaría de Seguridad Pública del Estado de Baja California, Subsecretaría del Sistema Estatal de Seguridad Pública.



Incidencia delictiva del Municipio de Ensenada

**AVERIGUACIONES PREVIAS INICIADAS POR TIPO DE DELITO
(DESGLOSE MENSUAL)
2009**

	ENE	FEB	MAR	ABR	MAY	JUN	JUL	AGO	SEP	OCT	NOV	DIC	TOTAL
TOTAL DE DELITOS	1,197	1,070	1,361	1,176	1,287	1,296	1,289	1,278	1,323	1,248	1,183	1,234	14,942
ROBOS	563	511	673	550	566	593	606	577	608	581	544	565	6,937
CON VIOLENCIA	84	57	88	59	66	56	65	60	79	63	62	67	806
A CASA HABITACION	6	1	6	3	3	3	5	3	2	4	5	5	46
A COMERCIO	23	21	30	16	23	14	20	16	30	15	13	9	230
DE VEHICULOS	0	2	1	1	0	1	2	1	1	1	1	0	11
EN VIA PUBLICA	40	18	31	28	32	28	30	31	33	31	33	35	370
A BANCOS	0	0	0	0	0	0	0	0	0	0	0	0	0
OTROS	15	15	20	11	8	10	8	9	13	12	10	18	149
SIN VIOLENCIA	479	454	585	491	500	537	541	517	529	518	482	498	6,131
A CASA HABITACION	158	145	182	151	166	165	154	156	164	164	170	159	1,934
A COMERCIO	20	39	32	33	37	38	18	31	22	25	20	19	334
DE VEHICULOS	149	129	159	167	157	139	160	146	122	147	123	125	1,723
SIMPLE	78	83	122	90	85	119	114	111	137	112	95	112	1,258
CALIFICADO	45	36	55	29	26	39	46	36	46	26	42	49	475
OTROS	29	22	35	21	29	37	49	37	38	44	32	34	407
LESIONES	147	142	180	155	193	186	174	170	183	147	138	145	1,960
DOLOSAS	121	120	137	127	155	145	139	137	138	112	104	103	1,538
CULPOSAS	26	22	43	28	38	41	35	33	45	35	34	42	422
HOMICIDIOS	4	4	3	4	1	5	4	1	4	1	4	2	37
DOLOSOS	4	4	3	4	1	5	4	1	4	1	4	2	37
DELITOS PATRIMONIALES	177	175	208	201	218	206	186	186	199	210	195	200	2,361
ABUSO DE CONFIANZA	9	9	16	11	12	10	8	7	13	14	17	8	134
DAÑO EN PROPIEDAD AJENA	116	122	138	134	139	141	121	134	124	137	123	138	1,567
EXTORSION	11	5	6	7	7	11	1	1	16	10	3	3	81
FRAUDE	31	27	32	28	35	29	37	27	32	28	36	38	380
DESPOJO	10	12	16	21	25	15	19	17	14	21	16	13	199
SECUESTRO	0	0	0	0	0	0	0	0	0	0	0	0	0
VIOLACION	7	8	12	7	13	12	13	10	9	9	7	10	117
OTROS DELITOS	299	230	285	259	296	294	306	334	320	300	295	312	3,530
SUMA DE OTROS DELITOS	299	230	285	259	296	294	306	334	320	300	295	312	3,530
AMENAZAS	27	16	28	27	41	41	35	28	41	37	39	30	390
ESTUPRO	2	2	1	0	4	1	3	2	3	0	1	1	20
OTROS SEXUALES	14	22	26	14	17	35	30	38	24	24	23	19	286
RESTO DE LOS DELITOS	256	190	230	218	234	217	238	266	252	239	232	262	2,834
APERCIBIMIENTOS	78	71	80	73	91	67	76	90	60	68	79	98	931

Fuente: Secretaría de Seguridad Pública del Estado de Baja California, Subsecretaría del Sistema Estatal de Seguridad Pública.



Incidencia delictiva del Municipio de Ensenada

**AVERIGUACIONES PREVIAS INICIADAS POR TIPO DE DELITO
(DESGLOSE MENSUAL)
2008**

	ENE	FEB	MAR	ABR	MAY	JUN	JUL	AGO	SEP	OCT	NOV	DIC	TOTAL
TOTAL DE DELITOS	1,243	1,178	1,178	1,238	1,238	1,275	1,356	1,407	1,419	1,379	1,157	1,237	15,305
ALTO IMPACTO	7	11	6	15	5	11	8	12	8	8	14	13	118
VIOLENTOS	7	11	6	15	5	11	8	12	8	8	14	13	118
HOMICIDIO	4	6	4	9	3	3	4	5	6	4	9	6	63
SECUESTRO	0	1	1	0	0	0	0	0	0	0	0	2	4
PRIVACION DE LA LIBERTAD	3	4	1	6	2	8	4	7	2	4	5	5	51
MEDIANO IMPACTO	969	893	873	928	923	995	1,042	1,065	1,099	1,046	860	930	11,623
ROBOS a/	679	625	583	586	613	616	655	705	686	684	522	644	7,598
VEHICULO	187	182	180	167	205	208	237	246	210	221	175	213	2,429
SIMPLE	113	109	93	100	98	99	102	97	134	118	70	87	1,220
CASA HABITACION	181	156	140	158	127	138	149	171	156	154	123	153	1,806
CALIFICADO	78	74	73	65	72	66	67	64	54	52	35	42	742
COMERCIO	27	27	26	16	27	20	21	29	35	35	31	22	316
CON VIOLENCIA	44	38	45	49	50	57	46	49	59	64	46	85	632
ROBO A BANCO	0	0	0	0	0	0	0	1	0	0	0	0	1
OTROS ROBOS a/	49	39	26	31	34	30	33	48	38	40	42	42	452
DE CONSIDERACION	290	268	290	342	310	379	387	360	413	362	338	286	4,025
LESIONES	110	108	132	182	159	188	205	176	245	186	165	129	1,985
DOLOSAS	88	90	103	139	113	148	170	144	209	160	130	100	1,594
CULPOSAS	22	18	29	43	46	40	35	32	36	26	35	29	391
DAÑOS EN PROPIEDAD AJENA	139	120	113	132	106	147	141	136	148	141	132	122	1,577
DOLOSO	56	42	52	46	36	59	50	52	44	51	43	45	576
CULPOSO	83	78	61	86	70	88	91	84	104	90	89	77	1,001
MANEJAR Y CONSECUENCIAS	41	40	45	28	45	44	41	48	20	35	41	35	463
MANEJAR EN EDO. DE EBRIEDAD	8	5	2	1	4	4	2	6	0	2	2	1	37
MANEJAR Y DAÑOS	28	28	35	16	35	36	29	32	15	25	31	28	336
MANEJAR Y LESIONES	0	0	0	1	1	1	0	0	0	0	1	0	4
MANEJAR, DAÑOS Y LESIONES	7	7	8	10	5	3	10	10	5	8	7	6	86
MODERADO IMPACTO	97	109	123	144	121	118	152	124	130	145	118	118	1,499
FRAUDE	20	26	31	38	30	25	34	33	34	32	28	39	370
ABUSO DE CONFIANZA	11	10	15	16	8	15	18	13	14	17	10	15	162
EXTORSION	4	4	7	3	5	3	5	1	0	3	7	8	50
DESPOJO	19	22	16	23	13	13	19	13	19	16	15	14	202
ESTUPRO	1	1	2	0	1	1	3	1	2	2	2	1	17
AMENAZAS	18	22	28	41	30	30	39	35	43	42	20	25	373
VIOLACION	11	5	8	9	5	6	6	9	5	8	6	2	80
OTROS DELITOS SEXUALES	13	19	16	14	29	25	28	19	13	25	30	14	245
RESTO DE DELITOS	170	165	176	151	189	151	154	206	182	180	165	176	2,065
APERCIBIMIENTO	56	69	98	78	82	69	56	63	85	85	60	86	887

Fuente: Secretaría de Seguridad Pública del Estado de Baja California, Subsecretaría del Sistema Estatal de Seguridad Pública.



Incidencia delictiva del Municipio de Ensenada

**AVERIGUACIONES PREVIAS INICIADAS POR TIPO DE DELITO
(DESGLOSE MENSUAL)
2007**

CONCEPTO	ENE	FEB	MAR	ABR	MAY	JUN	JUL	AGO	SEP	OCT	NOV	DIC	TOTAL
PRINCIPALES DELITOS	1,386	1,203	1,420	1,290	1,363	1,372	1,339	1,344	1,142	1,385	1,241	1,098	15,583
ALTO IMPACTO	7	9	14	14	13	20	10	13	14	11	8	11	144
VIOLENTOS	7	9	14	14	13	20	10	13	14	11	8	11	144
VIOLACION	6	8	10	10	5	14	9	8	6	7	3	5	87
HOMICIDIO	1	1	4	4	8	6	1	5	8	4	5	6	57
SECUESTRO	0	0	0	0	0	0	0	0	0	0	0	0	0
ROBO A BANCO	0	0	0	0	0	0	0	0	0	0	0	0	0
MEDIANO IMPACTO	1,062	923	1,117	1,009	1,040	1,025	992	1,037	887	1,070	966	835	11,963
ROBOS a/	789	648	777	685	703	707	642	665	552	710	678	547	8,103
VEHICULO TOTAL	221	182	218	199	196	190	171	161	161	225	225	166	2,315
SIMPLE	139	117	136	132	150	132	104	115	80	110	99	77	1,391
CASA HABITACION	192	157	185	154	162	203	182	200	166	165	169	151	2,086
CALIFICADO	102	83	94	73	72	65	84	96	70	100	82	61	982
COMERCIO	50	33	36	46	42	27	23	28	15	36	37	33	406
CONVIOLENCIA	48	38	68	35	40	39	36	34	35	38	43	31	485
OTROS ROBOS a/	37	38	40	46	41	51	42	31	25	36	23	28	438
DE CONSIDERACION	273	275	340	324	337	318	350	372	335	360	288	288	3,860
LESIONES	128	114	160	149	169	166	177	198	175	190	135	132	1,893
DOLOSAS	100	94	125	119	134	127	137	171	149	144	107	100	1,507
CULPOSAS	28	20	35	30	35	39	40	27	26	46	28	32	386
DAÑOS EN PROPIEDAD AJ ENA	121	138	145	134	149	120	150	140	139	154	134	93	1,617
DOLOSO	55	73	72	68	75	62	71	44	55	65	62	26	702
CULPOSO	66	65	73	66	74	58	79	96	84	89	72	67	822
MANEJAR Y CONSECUENCIAS	24	23	35	41	19	32	23	34	21	16	19	63	350
MANEJAR EN EDO. DE EBRIEDAD	1	1	3	0	0	2	3	0	1	0	0	12	23
MANEJAR Y DAÑOS	16	18	28	34	18	22	18	31	14	14	16	45	274
MANEJAR Y LESIONES	0	0	0	0	0	0	0	1	0	1	0	1	3
MANEJAR, DAÑOS Y LESIONES	7	4	4	7	1	8	2	2	6	1	3	5	50
MODERADO IMPACTO	126	105	96	101	141	141	137	131	96	118	113	69	1,374
FRAUDE b/	53	30	23	32	41	41	44	42	34	27	27	19	1,374
ABUSO DE CONFIANZA	8	9	11	18	12	13	17	14	11	16	14	4	413
EXTORSION	1	1	2	3	5	2	3	3	0	8	3	2	147
DESPOJO	14	14	18	11	20	17	14	20	12	17	18	9	33
ESTUPRO	1	2	2	0	2	2	1	1	1	0	2	3	184
AMENAZAS	35	32	24	18	47	38	37	32	24	32	38	15	17
OTROS DELITOS SEXUALES c/	14	17	16	19	14	28	21	19	14	18	11	17	372
RESTODEDELITOS	191	166	193	166	169	186	200	163	145	186	154	183	2,102
APERCIBIMIENTO	71	66	70	66	73	76	67	51	66	66	59	50	781

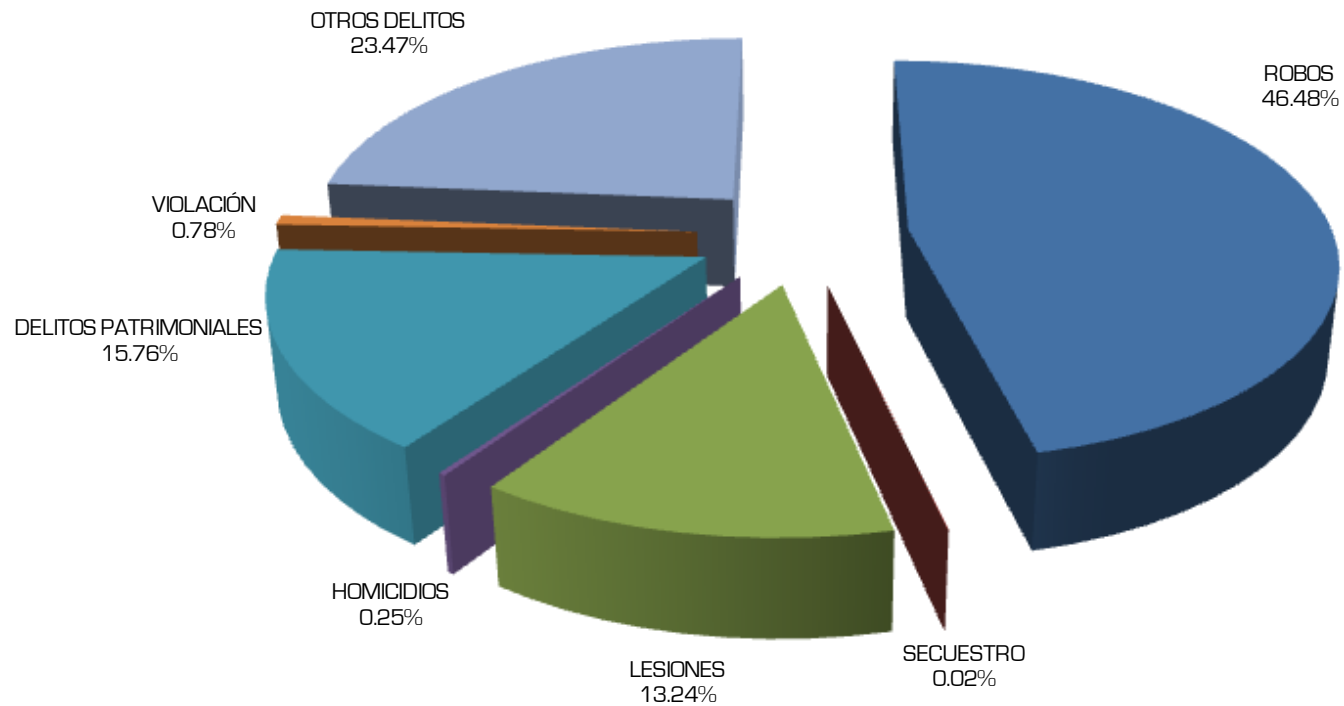
Fuente: Secretaría de Seguridad Pública del Estado de Baja California, Subsecretaría del Sistema Estatal de Seguridad Pública.



Incidencia delictiva del Municipio de Ensenada

AVERIGUACIONES PREVIAS INICIADAS POR TIPO DE DELITO 2009

	TOTAL
TOTAL DE DELITOS	14,942
ROBOS	6,937
LESIONES	1,960
HOMICIDIOS	37
DELITOS PATRIMONIALES	2,361
SECUESTRO	0
VIOLACION	117
OTROS DELITOS	3,530



Fuente: Secretaría de Seguridad Pública del Estado de Baja California, Subsecretaría del Sistema Estatal de Seguridad Pública.



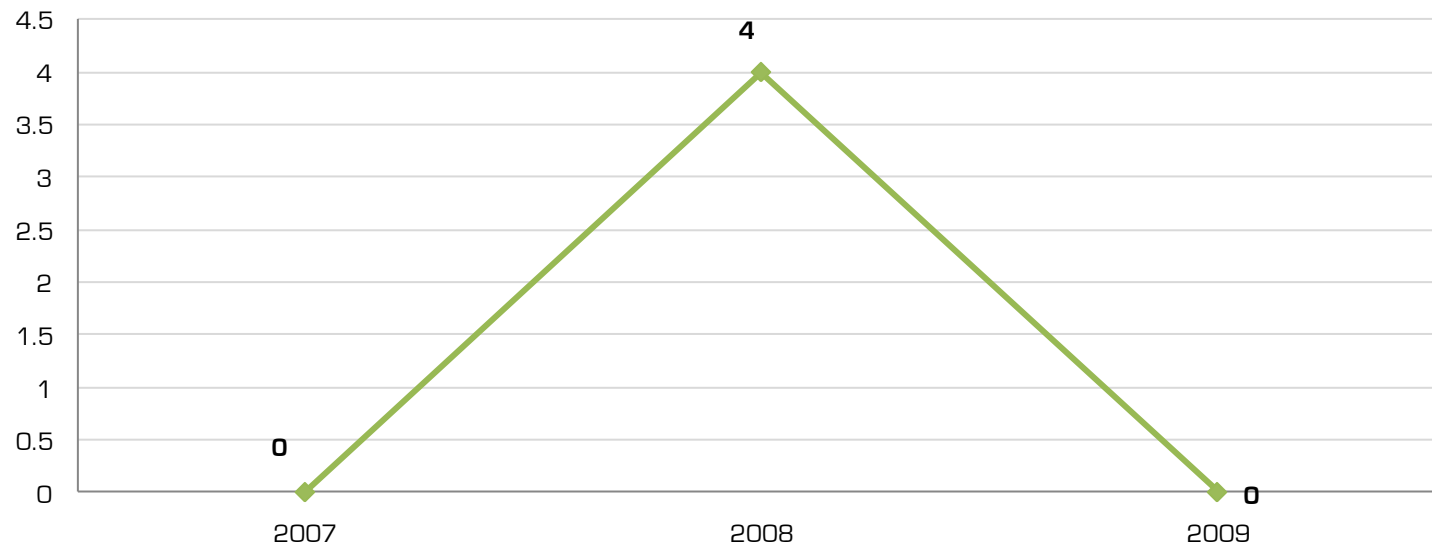
Incidencia delictiva del Municipio de Ensenada

SECUESTRO

	ENE	FEB	MAR	ABR	MAY	JUN	JUL	AGO	SEP	OCT	NOV	DIC	TOTAL
2007	0	0	0	0	0	0	0	0	0	0	0	0	0
2008	0	1	1	0	0	0	0	0	0	0	0	2	4
2009	0	0	0	0	0	0	0	0	0	0	0	0	0

Fuente: Secretaría de Seguridad Pública del Estado de Baja California, Subsecretaría del Sistema Estatal de Seguridad Pública.

Averiguaciones Previas Iniciadas 2007-2009



Fuente: Secretaría de Seguridad Pública del Estado de Baja California, Subsecretaría del Sistema Estatal de Seguridad Pública.



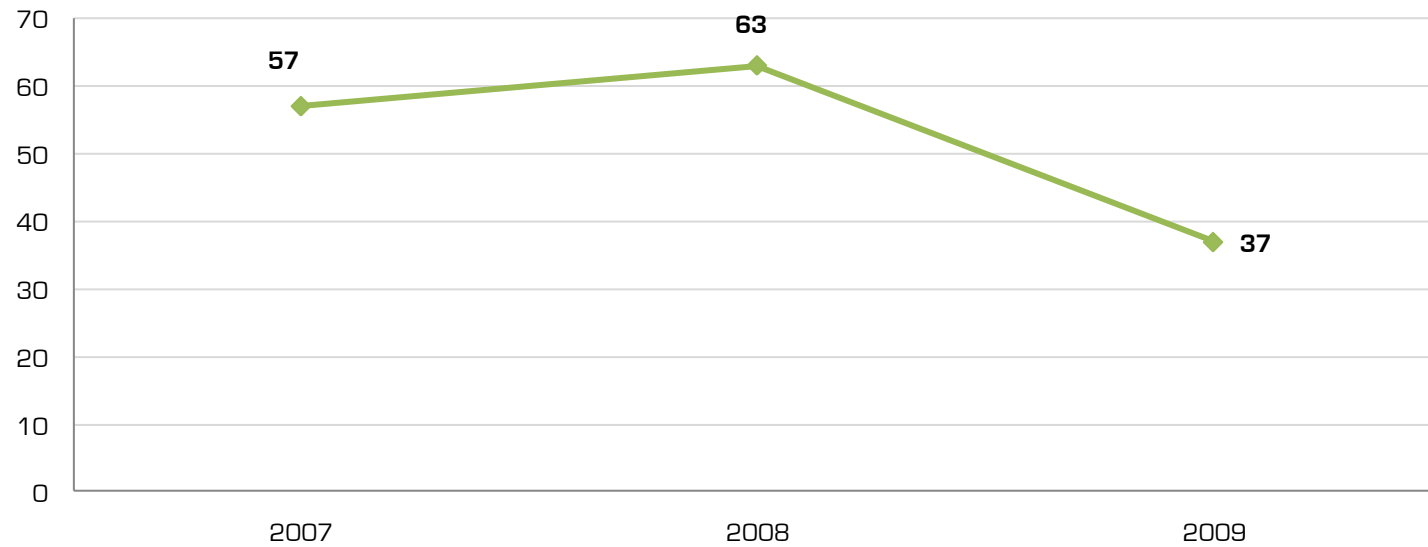
Incidencia delictiva del Municipio de Ensenada

HOMICIDIO

	ENE	FEB	MAR	ABR	MAY	JUN	JUL	AGO	SEP	OCT	NOV	DIC	TOTAL
2007	1	1	4	4	8	6	1	5	8	4	5	6	57
2008	4	6	4	9	3	3	4	5	6	4	9	6	63
2009	4	4	3	4	1	5	4	1	4	1	4	2	37

Fuente: Secretaría de Seguridad Pública del Estado de Baja California, Subsecretaría del Sistema Estatal de Seguridad Pública.

Averiguaciones Previas Iniciadas 2007-2009



Fuente: Secretaría de Seguridad Pública del Estado de Baja California, Subsecretaría del Sistema Estatal de Seguridad Pública.



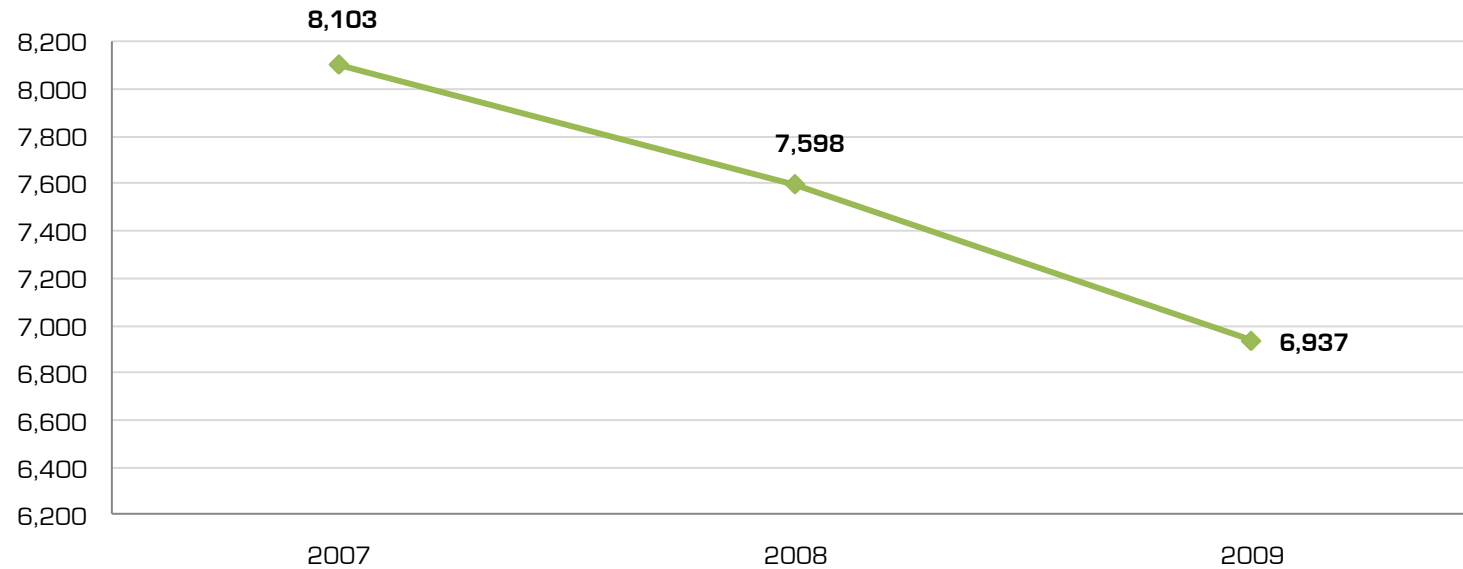
Incidencia delictiva del Municipio de Ensenada

ROBO

	ENE	FEB	MAR	ABR	MAY	JUN	JUL	AGO	SEP	OCT	NOV	DIC	TOTAL
2007	789	648	777	685	703	707	642	665	552	710	678	547	8,103
2008	679	625	583	586	613	616	655	705	686	684	522	644	7,598
2009	563	511	673	550	566	593	606	577	608	581	544	565	6,937

Fuente: Secretaría de Seguridad Pública del Estado de Baja California, Subsecretaría del Sistema Estatal de Seguridad Pública.

Averiguaciones Previas Iniciadas 2007-2009



Fuente: Secretaría de Seguridad Pública del Estado de Baja California, Subsecretaría del Sistema Estatal de Seguridad Pública.



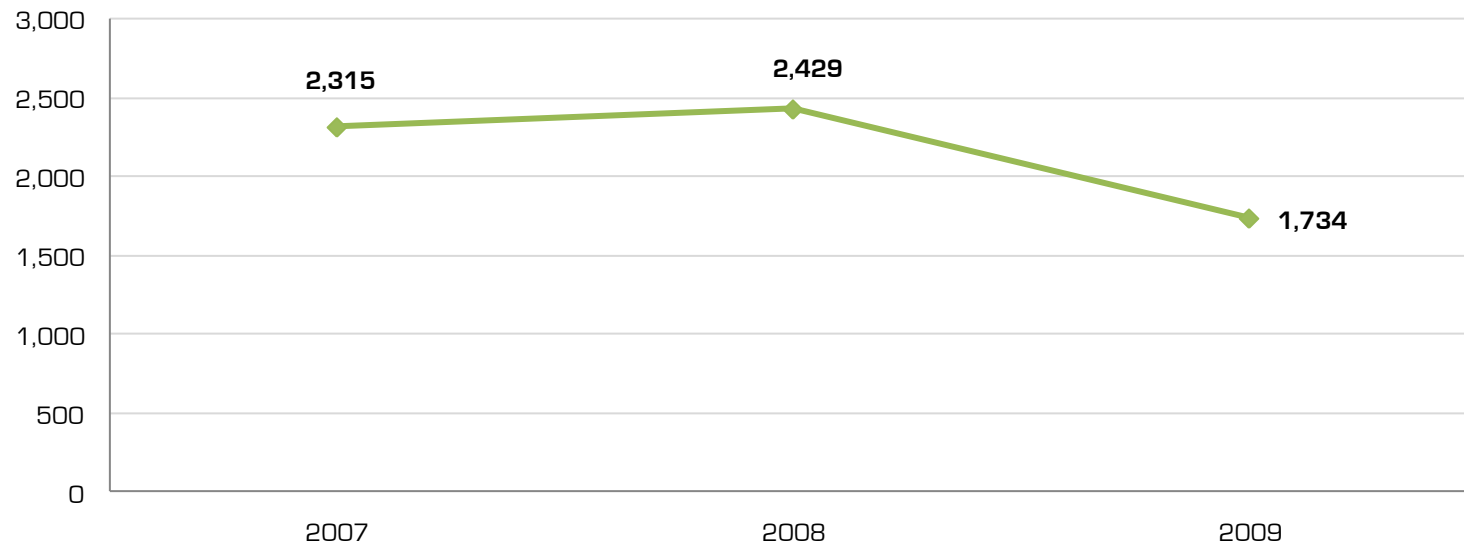
Incidencia delictiva del Municipio de Ensenada

ROBO DE VEHÍCULOS

	ENE	FEB	MAR	ABR	MAY	JUN	JUL	AGO	SEP	OCT	NOV	DIC	TOTAL
2007	221	182	218	199	196	190	171	161	161	225	225	166	2,315
2008	187	182	180	167	205	208	237	246	210	221	175	213	2,429
2009	149	131	160	168	157	140	162	147	123	148	124	125	1,734

Fuente: Secretaría de Seguridad Pública del Estado de Baja California, Subsecretaría del Sistema Estatal de Seguridad Pública.

Averiguaciones Previas Iniciadas 2007-2009



Fuente: Secretaría de Seguridad Pública del Estado de Baja California, Subsecretaría del Sistema Estatal de Seguridad Pública.

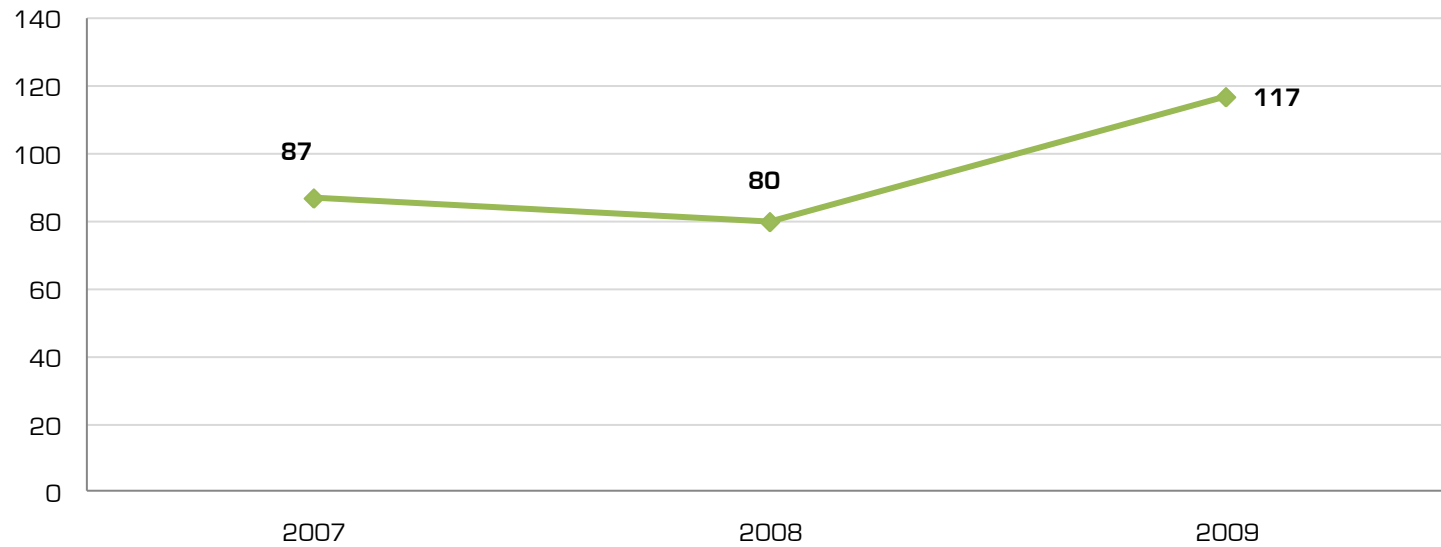


Incidencia delictiva del Municipio de Ensenada

VIOLACIÓN

	ENE	FEB	MAR	ABR	MAY	JUN	JUL	AGO	SEP	OCT	NOV	DIC	TOTAL
2007	6	8	10	10	5	14	9	8	6	7	3	5	87
2008	11	5	8	9	5	6	6	9	5	8	6	2	80
2009	7	8	12	7	13	12	13	10	9	9	7	10	117

Averiguaciones Previas Iniciadas 2007-2009



Fuente: Secretaría de Seguridad Pública del Estado de Baja California, Subsecretaría del Sistema Estatal de Seguridad Pública.

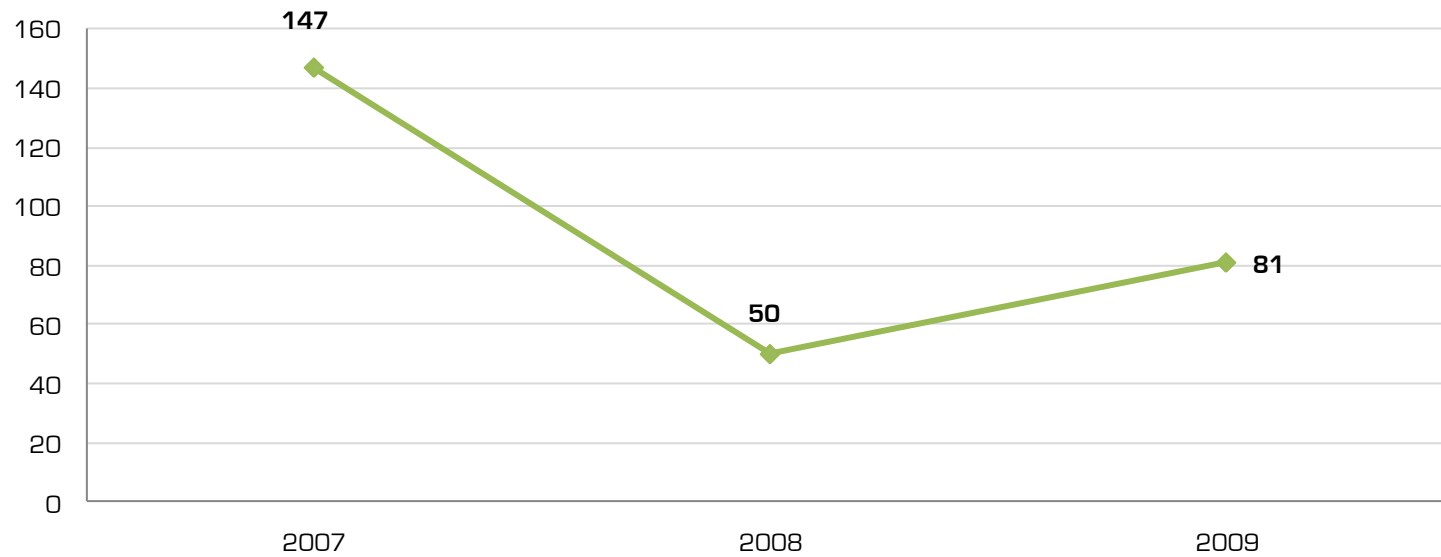


Incidencia delictiva del Municipio de Ensenada

EXTORSIÓN

	ENE	FEB	MAR	ABR	MAY	JUN	JUL	AGO	SEP	OCT	NOV	DIC	TOTAL
2007	1	1	2	3	5	2	3	3	0	8	3	2	147
2008	4	4	7	3	5	3	5	1	0	3	7	8	50
2009	11	5	6	7	7	11	1	1	16	10	3	3	81

Averiguaciones Previas Iniciadas 2007-2009



Fuente: Secretaría de Seguridad Pública del Estado de Baja California, Subsecretaría del Sistema Estatal de Seguridad Pública.

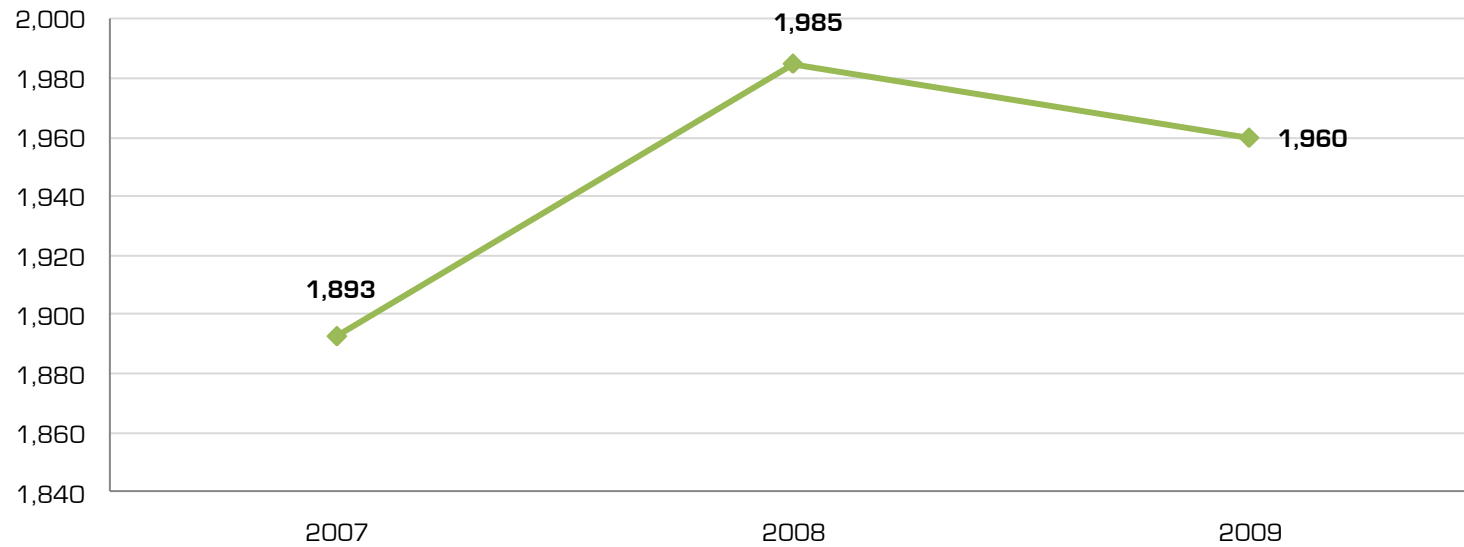


Incidencia delictiva del Municipio de Ensenada

LESIONES

	ENE	FEB	MAR	ABR	MAY	JUN	JUL	AGO	SEP	OCT	NOV	DIC	TOTAL
2007	128	114	160	149	169	166	177	198	175	190	135	132	1,893
2008	110	108	132	182	159	188	205	176	245	186	165	129	1,985
2009	147	142	180	155	193	186	174	170	183	147	138	145	1,960

**Averiguaciones Previas Iniciadas
2007-2009**



Fuente: Secretaría de Seguridad Pública del Estado de Baja California, Subsecretaría