

2010



México Unido Contra la Delincuencia, A. C.



[INCIDENCIA DELICTIVA DE LOS MUNICIPIOS DE BAJA CALIFORNIA]

[Análisis municipal 2009]



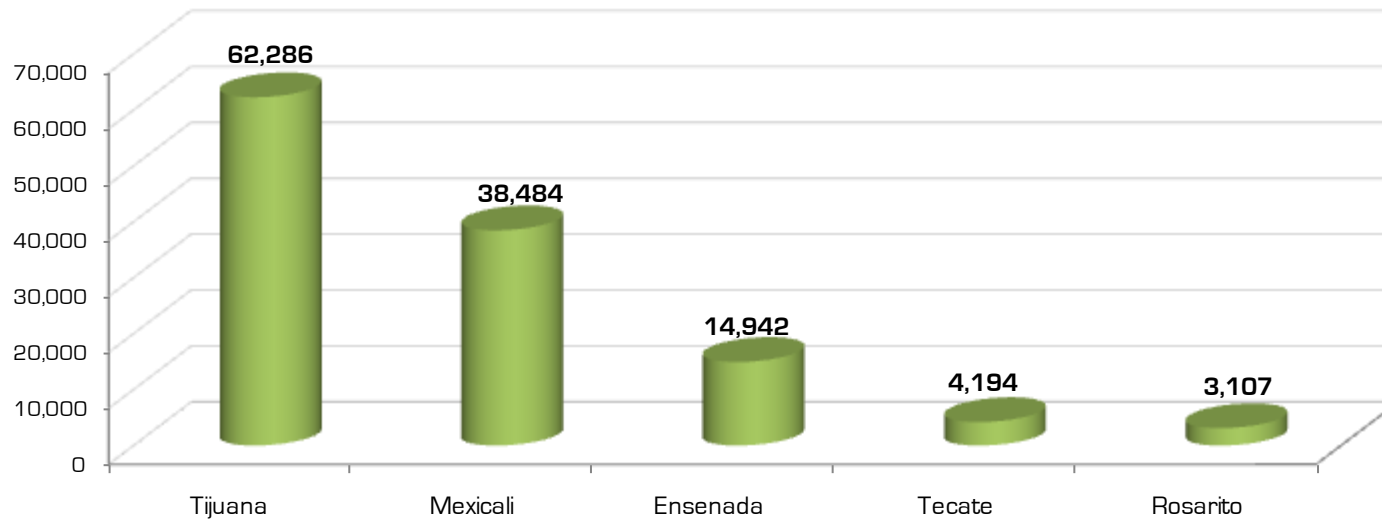
Incidencia delictiva por Municipio del Estado de Baja California

TOTAL DE DELITOS 2009

	ENE	FEB	MAR	ABR	MAY	JUN	JUL	AGO	SEP	OCT	NOV	DIC	TOTAL
ESTATAL	10,582	9,891	10,993	9,861	10,293	10,615	10,482	10,438	10,309	10,239	9,787	9,523	123,013
Ensenada	1,197	1,070	1,361	1,176	1,287	1,296	1,289	1,278	1,323	1,248	1,183	1,234	14,942
Mexicali	3,169	3,005	3,161	3,125	3,274	3,583	3,301	3,342	3,343	3,403	2,950	2,828	38,484
Rosarito	253	233	271	253	334	309	274	248	251	248	221	212	3,107
Tecate	320	299	397	320	337	352	373	377	413	361	335	310	4,194
Tijuana	5,643	5,284	5,803	4,987	5,061	5,075	5,245	5,193	4,979	4,979	5,098	4,939	62,286

Fuente: Secretaría de Seguridad Pública del Estado de Baja California, Subsecretaría del Sistema Estatal de Seguridad Pública.

Averiguaciones Previas Iniciadas 2009



Fuente: Secretaría de Seguridad Pública del Estado de Baja California, Subsecretaría del Sistema Estatal de Seguridad Pública.



Incidencia delictiva por Municipio del Estado de Baja California

**AVERIGUACIONES PREVIAS INICIADAS POR TIPO DE DELITO
(DESGLOSE MENSUAL)
2009**

	Ensenada	Mexicali	Rosarito	Tecate	Tijuana	ESTATAL
TOTAL DE DELITOS	14,942	38,484	3,107	4,194	62,286	123,013
ROBOS	6,937	20,064	1,642	1,991	38,073	68,707
CON VIOLENCIA	806	2,624	221	220	10,684	14,555
A CASA HABITACION	46	132	14	8	199	399
A COMERCIO	230	904	109	52	5,504	6,799
DE VEHICULOS	11	36	2	1	103	153
EN VIA PÚBLICA	370	1,233	46	79	4,004	5,732
A BANCOS	0	1	0	0	97	98
OTROS	149	318	50	80	777	1,374
SIN VIOLENCIA	6,131	17,440	1,421	1,771	27,389	54,152
A CASA HABITACION	1,934	6,168	534	493	3,942	13,071
A COMERCIO	334	982	67	63	955	2,401
DE VEHICULOS	1,723	4,735	562	774	17,195	24,989
SIMPLE	1,258	3,476	137	226	3,320	8,417
CALIFICADO	475	950	65	167	895	2,552
OTROS	407	1,129	56	48	1,082	2,722
LESIONES	1,960	4,148	378	562	7,032	14,080
DOLOSAS	1,538	3,332	253	452	4,591	10,166
CULPOSAS	422	816	125	110	2,441	3,914
HOMICIDIOS	37	97	27	32	556	749
DOLOSOS	37	97	27	32	556	749
DELITOS PATRIMONIALES	2,361	5,018	352	663	7,016	15,410
ABUSO DE CONFIANZA	134	426	18	38	332	948
DAÑO EN PROPIEDAD AJENA	1,567	3,376	239	466	4,833	10,481
EXTORSION	81	146	13	11	186	437
FRAUDE	380	859	54	107	1,301	2,701
DESPOJO	199	211	28	41	364	843
SECUESTRO	0	2	5	1	95	103
VIOLACION	117	160	25	17	332	651
OTROS DELITOS	3,530	8,995	678	928	9,182	23,313
SUMA DE OTROS DELITOS	3,530	8,995	678	928	9,182	23,313
AMENAZAS	390	1,302	81	58	1,044	2,875
ESTUPRO	20	29	8	3	71	131
OTROS SEXUALES	286	411	41	44	625	1,407
RESTO DE LOS DELITOS	2,834	7,253	548	823	7,442	18,900
APERCEBIMIENTOS	931	6,275	299	319	2,531	10,355

Fuente: Secretaría de Seguridad Pública del Estado de Baja California, Subsecretaría del Sistema Estatal de Seguridad Pública.



Incidencia delictiva por Municipio del Estado de Baja California

**AVERIGUACIONES PREVIAS INICIADAS POR TIPO DE DELITO
(DESGLOSE MENSUAL)
2008**

	Ensenada	Mexicali	Rosarito	Tecate	Tijuana	ESTATAL
TOTAL DE DELITOS	15,305	40,379	3,929	4,692	69,457	133,762
ALTO IMPACTO	118	243	96	66	875	1,398
VIOLENTOS	118	243	96	66	875	1,398
HOMICIDIO	63	105	61	47	577	853
SECUESTRO	4	13	5	1	92	115
PRIVACION DE LA LIBERTAD	51	125	30	18	206	430
MEDIANO IMPACTO	11,623	30,674	3,046	3,644	56,458	105,448
ROBOS a/	7,598	20,940	2,174	2,317	42,046	75,075
VEHICULO	2,429	5,456	981	920	23,023	32,809
SIMPLE	1,220	3,507	206	262	3,727	8,922
CASA HABITACION	1,806	5,832	509	586	4,111	12,844
CALIFICADO	742	1,207	83	157	949	3,138
COMERCIO	316	1,255	116	86	775	2,548
CON VIOLENCIA	632	2,589	218	243	8,099	11,781
ROBO A BANCO	1	5	0	0	46	52
OTROS ROBOS a/	452	1,089	61	63	1,316	2,981
DE CONSIDERACION	4,025	9,734	875	1,327	14,412	30,373
LESIONES	1,985	4,420	457	704	7,806	15,372
DOLOSAS	1,594	3,531	331	556	6,238	11,250
CULPOSAS	391	889	126	148	2,568	4,122
DAÑOS EN PROPIEDAD AJENA	1,577	3,908	327	532	5,831	12,175
DOLOSO	576	1,679	110	250	2,947	5,562
CULPOSO	1,001	2,229	217	282	2,884	6,613
MANEJAR Y CONSECUENCIAS	463	1,406	91	91	775	2,826
MANEJAR EN EDO. DE EBRIEDAD	37	633	27	22	145	864
MANEJAR Y DAÑOS	336	578	36	42	372	1,364
MANEJAR Y LESIONES	4	15	9	5	16	49
MANEJAR, DAÑOS Y LESIONES	86	180	19	22	242	549
MODERADO IMPACTO	1,499	3,597	276	385	4,047	9,804
FRAUDE	370	848	60	84	1,246	1,888
ABUSO DE CONFIANZA	162	548	29	36	357	1,132
EXTORSION	50	84	12	14	167	327
DESPOJO	202	190	37	62	305	796
ESTUPRO	17	26	4	2	86	135
AMENAZAS	373	1,349	52	101	1,028	2,903
VIOLACION	80	168	29	18	236	531
OTROSDELITOSSEXUALES	245	384	53	68	622	1,372
RESTODEDELITOS	2,065	5,372	508	597	8,077	16,619
APERCEBIMIENTO	887	6,173	212	361	3,257	10,890

Fuente: Secretaría de Seguridad Pública del Estado de Baja California, Subsecretaría del Sistema Estatal de Seguridad Pública.



Incidencia delictiva por Municipio del Estado de Baja California

**AVERIGUACIONES PREVIAS INICIADAS POR TIPO DE DELITO
(DESGLOSE MENSUAL)
2007**

CONCEPTO	Ensenada	Mexicali	Rosarito	Tecate	Tijuana	ESTATAL
PRINCIPALES DELITOS	15,583	38,715	3,817	5,080	66,017	129,212
ALTO IMPACTO	144	282	42	47	539	1054
VIOLENTOS	144	282	42	47	539	1,054
VIOLACION	87	163	25	14	210	510
HOMICIDIO	57	90	17	33	310	511
SECUESTRO	0	6	0	0	14	20
ROBO A BANCO	0	7	0	0	5	13
MEDIANO IMPACTO	11,963	30,010	3,044	4,066	54,058	103,141
ROBOS a/	8,103	20,262	2,007	2,450	40,003	72,825
VEHICULO TOTAL	2,315	5,515	955	937	23,471	33720
SIMPLE	1,391	2,651	219	255	3,827	8,565
CASA HABITACION	2,086	5,169	464	660	4,159	12906
CALIFICADO	982	1,030	111	244	989	3439
COMERCIO	406	1,171	68	66	859	2680
CONVIOLENCIA	485	2,131	126	219	5,665	8907
OTROS ROBOS a/	438	946	64	69	1,033	2608
DE CONSIDERACION	3,860	9,748	1,037	1,616	14,055	30,316
LESIONES	1,893	4,099	542	911	6,990	14752
DOLOSAS	1,507	3,261	379	713	4,510	10609
CULPOSAS	386	838	163	198	2,480	4143
DAÑOS EN PROPIEDAD AJ ENA	1,617	3,767	384	629	6,457	13172
DOLOSO	702	1,673	124	300	2,396	5,360
CULPOSO	822	2,094	260	329	4,061	7812
MANEJAR Y CONSECUENCIAS	350	1,107	111	76	608	2392
MANEJAR EN EDO. DE EBRIEDAD	23	527	19	10	61	714
MANEJAR Y DAÑOS	274	434	68	52	310	1186
MANEJAR Y LESIONES	3	11	3	1	21	40
MANEJAR, DAÑOS Y LESIONES	50	135	21	13	216	452
MODERADO IMPACTO	1,374	3,727	271	394	3,919	9,685
FRAUDE b/	1,374	1,088	92	95	1,261	3009
ABUSO DE CONFIANZA	413	449	25	46	360	1,050
EXTORSION	147	43	4	21	108	216
DESPOJO	33	221	44	65	377	902
ESTUPRO	184	39	8	2	60	129
AMENAZAS	17	1,310	41	114	1,054	2977
OTROS DELITOS SEXUALES c/	372	363	57	51	699	1402
RESTODEDELITOS	2,102	4,352	460	573	7,501	15,332
APERCBIMIENTO	781	4,891	334	482	2,196	9,233

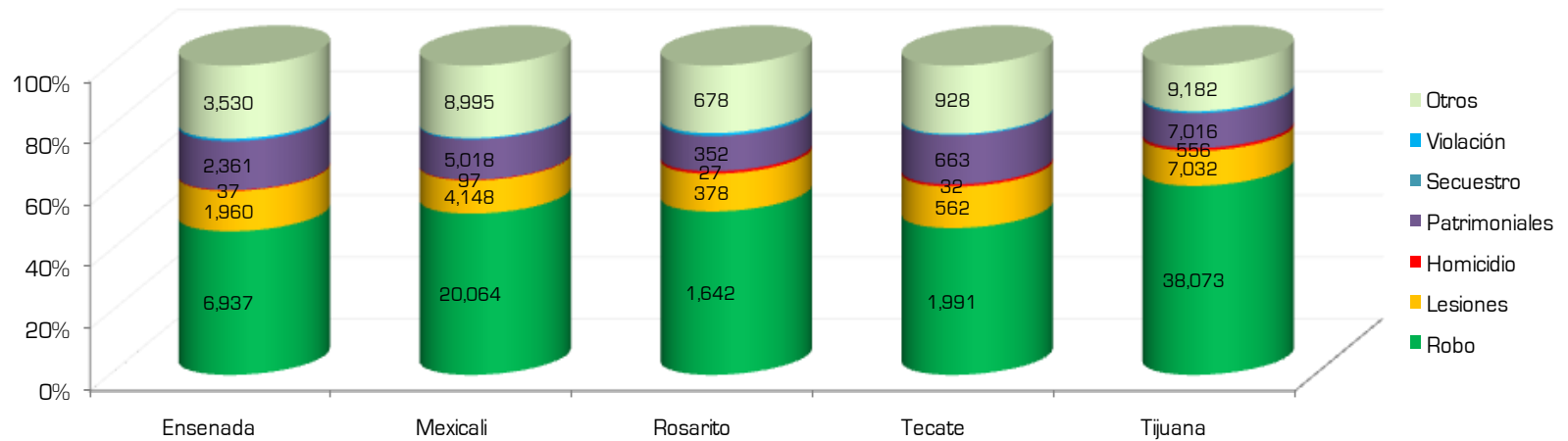
Fuente: Secretaría de Seguridad Pública del Estado de Baja California, Subsecretaría del Sistema Estatal de Seguridad Pública.



Incidencia delictiva por Municipio del Estado de Baja California

AVERIGUACIONES PREVIAS INICIADAS POR TIPO DE DELITO 2009

	Ensenada	Mexicali	Rosarito	Tecate	Tijuana	TOTAL
TOTAL DE DELITOS	14,942	38,484	3,107	4,194	62,286	123,013
ROBOS	6,937	20,064	1,642	1,991	38,073	68,707
LESIONES	1,960	4,148	378	562	7,032	14,080
HOMICIDIOS	37	97	27	32	556	749
DELITOS PATRIMONIALES	2,361	5,018	352	663	7,016	15,410
SECUESTRO	0	2	5	1	95	103
VIOLACION	117	160	25	17	332	651
OTROS DELITOS	3,530	8,995	678	928	9,182	23,313



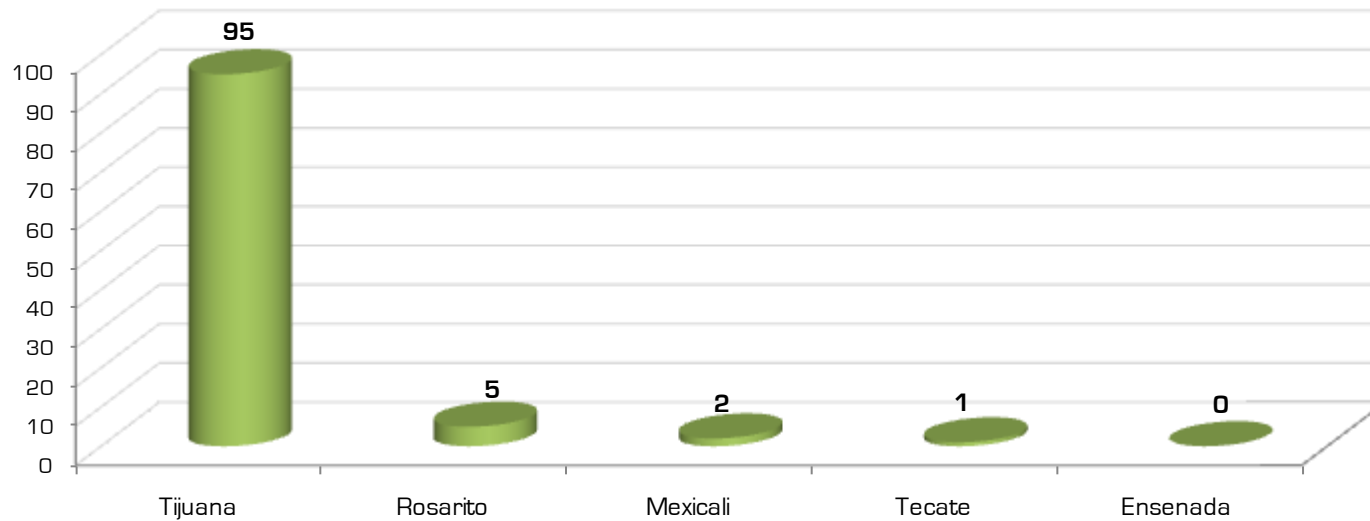
Fuente: Secretaría de Seguridad Pública del Estado de Baja California, Subsecretaría del Sistema Estatal de Seguridad Pública.

SECUESTRO

	ENE	FEB	MAR	ABR	MAY	JUN	JUL	AGO	SEP	OCT	NOV	DIC	TOTAL
ESTATAL	7	11	13	8	16	3	3	5	6	5	13	13	103
Ensenada	0	0	0	0	0	0	0	0	0	0	0	0	0
Mexicali	0	1	0	0	0	0	0	0	0	0	1	0	2
Rosarito	0	1	1	1	1	0	0	0	1	0	0	0	5
Tecate	0	0	0	0	0	0	0	0	0	0	0	1	1
Tijuana	7	9	12	7	15	3	3	5	5	5	12	12	95

Fuente: Secretaría de Seguridad Pública del Estado de Baja California, Subsecretaría del Sistema Estatal de Seguridad Pública.

Averiguaciones Previas Iniciadas por el delito de secuestro
2009



Fuente: Secretaría de Seguridad Pública del Estado de Baja California, Subsecretaría del Sistema Estatal de Seguridad Pública.



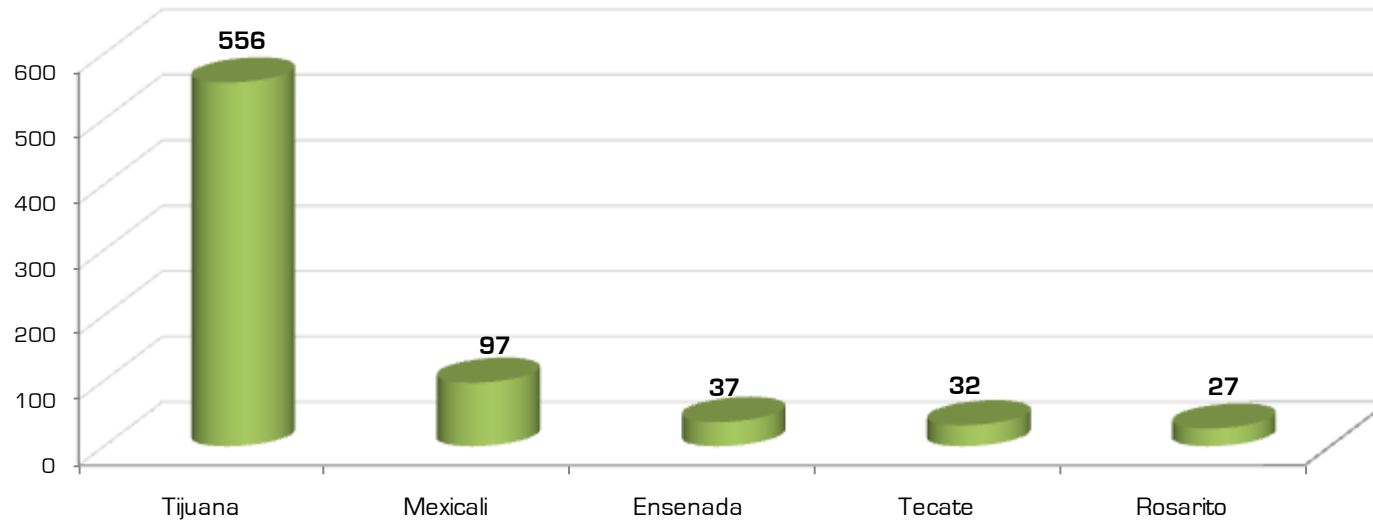
Incidencia delictiva por Municipio del Estado de Baja California

HOMICIDIO

	ENE	FEB	MAR	ABR	MAY	JUN	JUL	AGO	SEP	OCT	NOV	DIC	TOTAL
ESTATAL	77	58	59	59	57	45	61	66	61	44	55	107	749
Ensenada	4	4	3	4	1	5	4	1	4	1	4	2	37
Mexicali	6	14	4	11	7	5	12	11	6	8	7	6	97
Rosarito	6	2	5	5	2	1	1	1	3	1	3	1	27
Tecate	5	2	4	1	4	3	3	2	3	2	3	0	32
Tijuana	56	36	47	38	43	31	41	51	45	32	38	98	556

Fuente: Secretaría de Seguridad Pública del Estado de Baja California, Subsecretaría del Sistema Estatal de Seguridad Pública.

Averiguaciones Previas Iniciadas por el delito de homicidio 2009



Fuente: Secretaría de Seguridad Pública del Estado de Baja California, Subsecretaría del Sistema Estatal de Seguridad Pública.



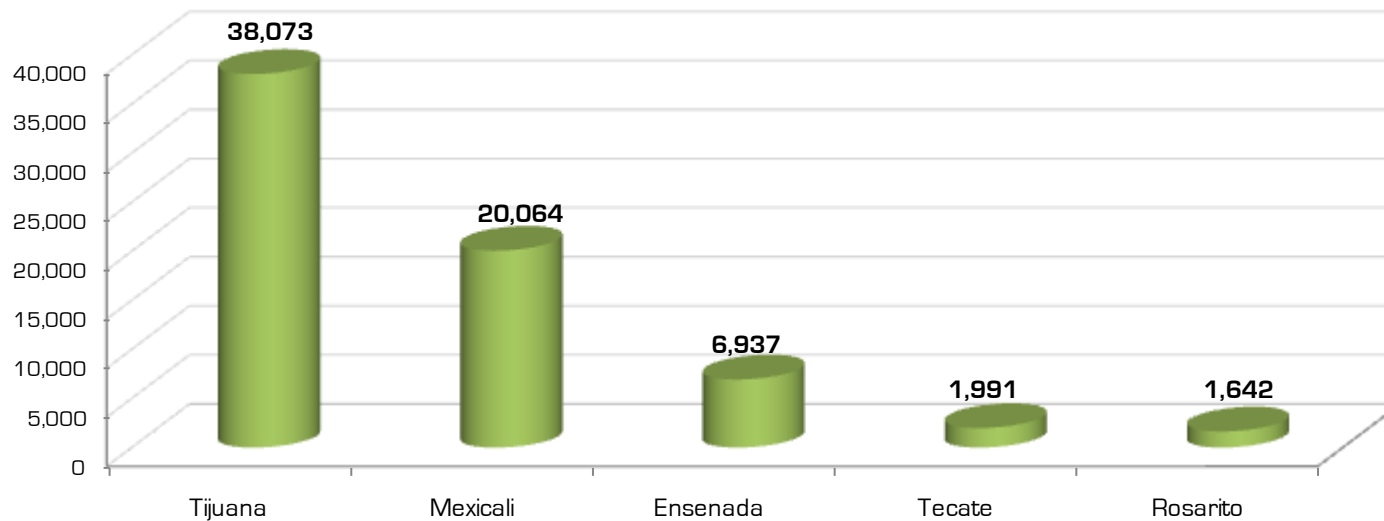
Incidencia delictiva por Municipio del Estado de Baja California

ROBO

	ENE	FEB	MAR	ABR	MAY	JUN	JUL	AGO	SEP	OCT	NOV	DIC	TOTAL
ESTATAL	5,866	5,574	6,181	5,403	5,749	5,811	5,730	5,745	5,667	5,797	5,574	5,610	68,707
Ensenada	563	511	673	550	566	593	606	577	608	581	544	565	6,937
Mexicali	1,598	1,593	1,639	1,601	1,621	1,812	1,692	1,731	1,775	1,823	1,592	1,587	20,064
Rosarito	140	128	151	148	203	158	131	119	123	119	109	108	1,642
Tecate	157	161	203	164	137	170	162	173	185	165	159	155	1,991
Tijuana	3,408	3,181	3,515	2,940	3,222	3,078	3,139	3,145	2,976	3,104	3,170	3,195	38,073

Fuente: Secretaría de Seguridad Pública del Estado de Baja California, Subsecretaría del Sistema Estatal de Seguridad Pública.

Averiguaciones Previas Iniciadas por el delito de robo 2009



Fuente: Secretaría de Seguridad Pública del Estado de Baja California, Subsecretaría del Sistema Estatal de Seguridad Pública.



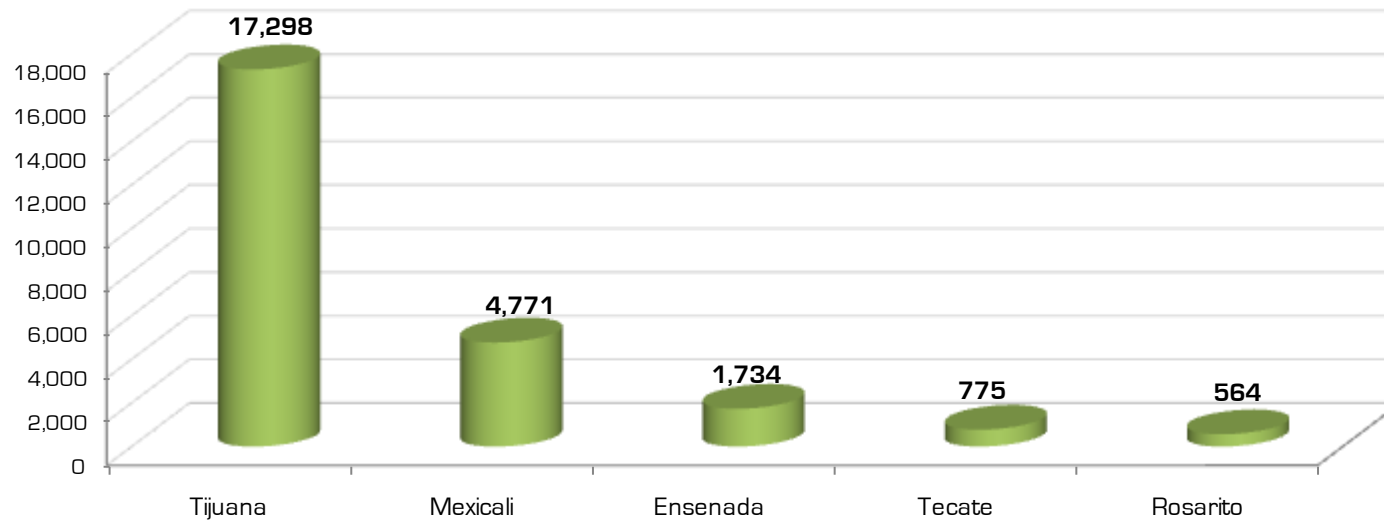
Incidencia delictiva por Municipio del Estado de Baja California

ROBO DE VEHÍCULOS

	ENE	FEB	MAR	ABR	MAY	JUN	JUL	AGO	SEP	OCT	NOV	DIC	TOTAL
ESTATAL	2,238	2,044	2,270	2,053	2,277	2,135	2,025	1,899	1,929	2,096	2,066	3,010	25,142
Ensenada	149	131	160	168	157	140	162	147	123	148	124	125	1,734
Mexicali	355	366	388	373	370	426	380	372	424	474	418	425	4,771
Rosarito	40	31	58	57	96	58	52	40	18	40	23	31	564
Tecate	74	74	97	72	61	65	60	64	59	48	53	48	775
Tijuana	1,620	1,442	1,567	1,383	1,593	1,446	1,371	1,276	1,283	1,388	1,448	1,481	17,298

Fuente: Secretaría de Seguridad Pública del Estado de Baja California, Subsecretaría del Sistema Estatal de Seguridad Pública.

Averiguaciones Previas Iniciadas por el delito de robo de vehículos 2009



Fuente: Secretaría de Seguridad Pública del Estado de Baja California, Subsecretaría del Sistema Estatal de Seguridad Pública.

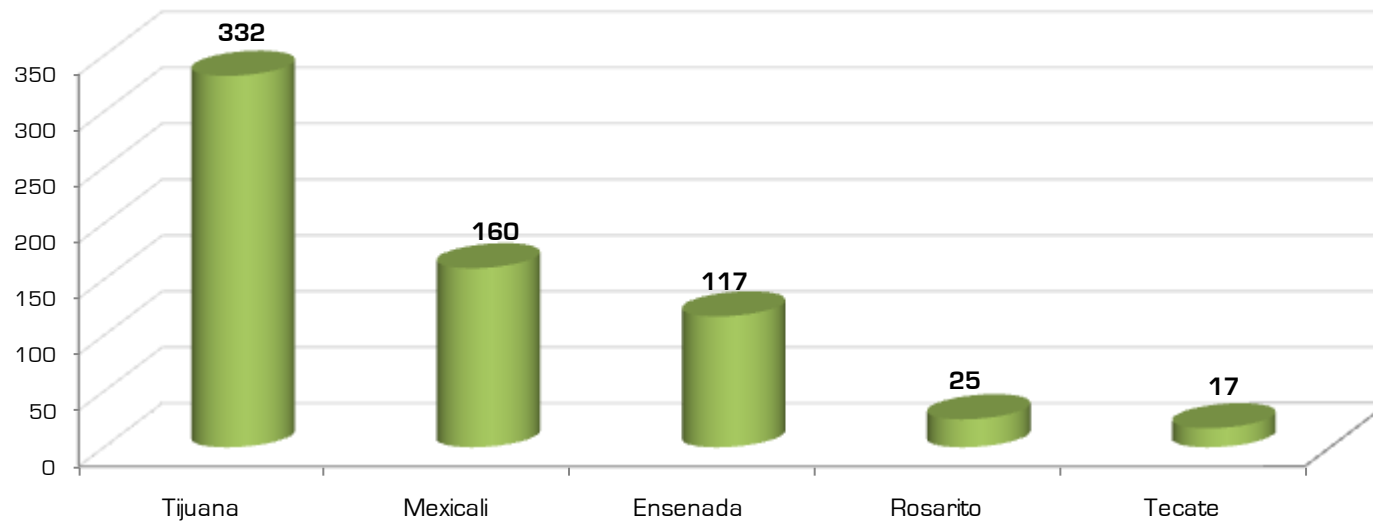


Incidencia delictiva por Municipio del Estado de Baja California

VIOLACIÓN

	ENE	FEB	MAR	ABR	MAY	JUN	JUL	AGO	SEP	OCT	NOV	DIC	TOTAL
ESTATAL	33	29	49	43	52	53	51	58	126	62	53	42	651
Ensenada	7	8	12	7	13	12	13	10	9	9	7	10	117
Mexicali	11	7	17	16	15	9	19	13	15	17	11	10	160
Rosarito	0	0	1	2	7	1	3	3	1	3	4	1	25
Tecate	1	1	3	0	0	4	1	0	3	1	0	3	17
Tijuana	14	13	16	18	17	27	15	32	98	33	31	18	332

Averiguaciones Previas Iniciadas por el delito de violación 2009



Fuente: Secretaría de Seguridad Pública del Estado de Baja California, Subsecretaría del Sistema Estatal de Seguridad Pública.

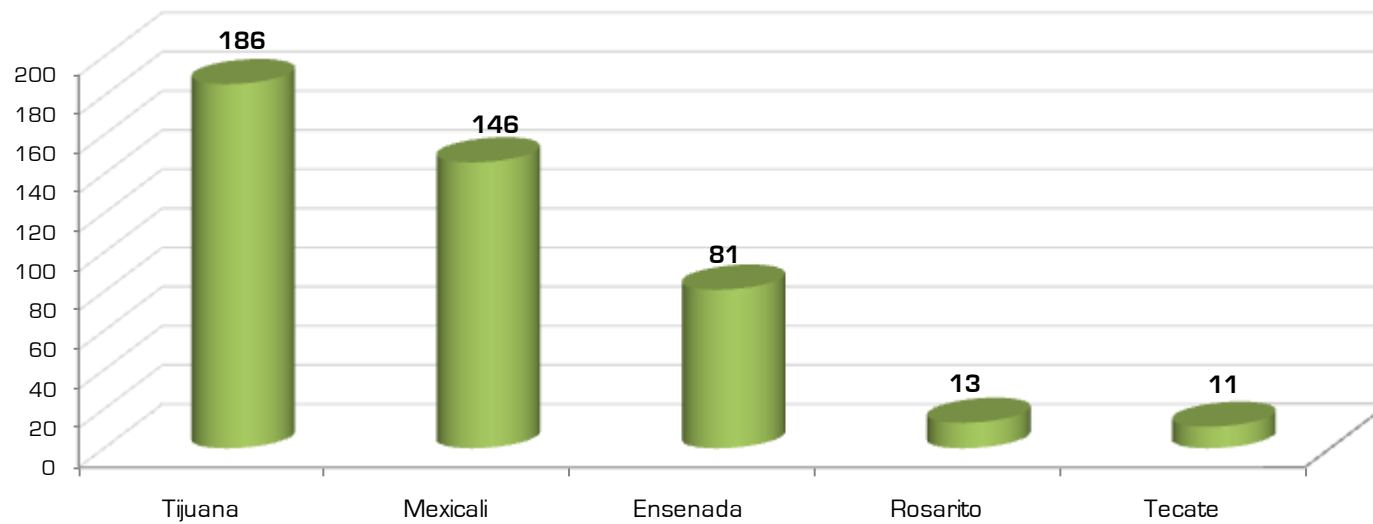


Incidencia delictiva por Municipio del Estado de Baja California

EXTORSIÓN

	ENE	FEB	MAR	ABR	MAY	JUN	JUL	AGO	SEP	OCT	NOV	DIC	TOTAL
ESTATAL	49	39	43	31	28	31	15	36	57	50	32	26	437
Ensenada	11	5	6	7	7	11	1	1	16	10	3	3	81
Mexicali	22	20	13	14	10	9	5	15	11	18	7	2	146
Rosarito	0	0	3	0	2	2	0	0	3	0	0	2	13
Tecate	2	0	0	1	0	0	0	2	1	4	0	1	11
Tijuana	14	14	21	9	9	9	9	18	26	17	22	18	186

Averiguaciones Previas Iniciadas por el delito de extorsión 2009



Fuente: Secretaría de Seguridad Pública del Estado de Baja California, Subsecretaría del Sistema Estatal de Seguridad Pública.

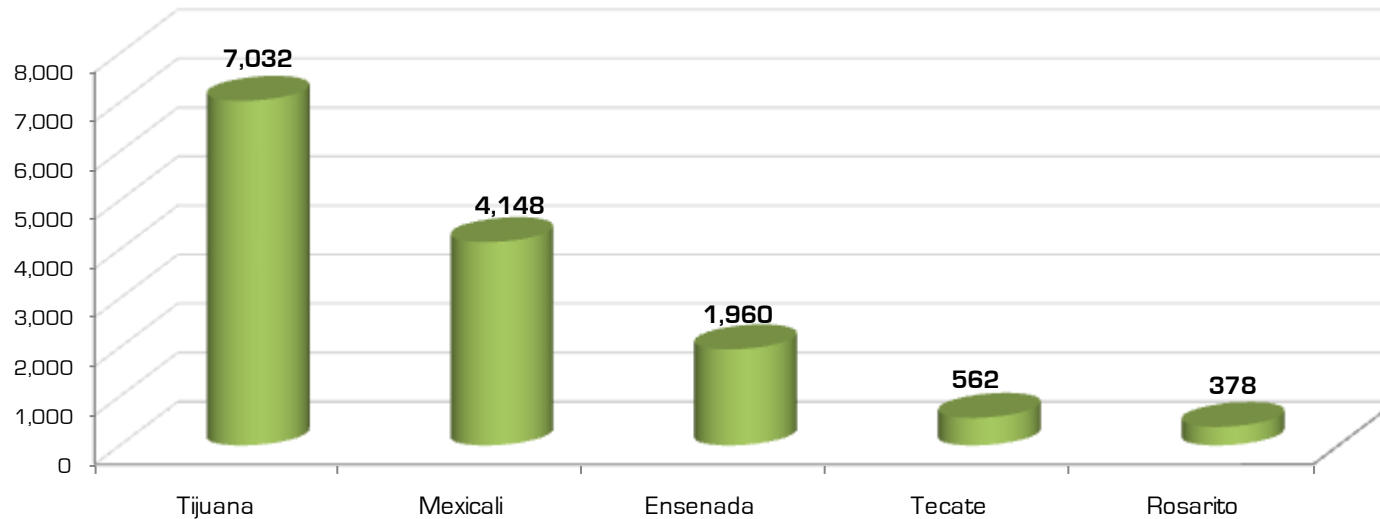


Incidencia delictiva por Municipio del Estado de Baja California

LESIONES

	ENE	FEB	MAR	ABR	MAY	JUN	JUL	AGO	SEP	OCT	NOV	DIC	TOTAL
ESTATAL	1,141	1,032	1,217	1,125	1,282	1,258	1,296	1,272	1,265	1,121	1,123	948	14,080
Ensenada	147	142	180	155	193	186	174	170	183	147	138	145	1,960
Mexicali	359	313	340	335	412	411	329	371	379	355	304	240	4,148
Rosarito	26	29	27	27	35	39	47	32	28	32	31	26	378
Tecate	30	29	47	37	56	56	66	51	58	42	53	37	562
Tijuana	579	519	630	571	586	566	680	648	609	547	597	500	7,032

Averiguaciones Previas Iniciadas por el delito de lesiones.
2009



Fuente: Secretaría de Seguridad Pública del Estado de Baja California, Subsecretaría