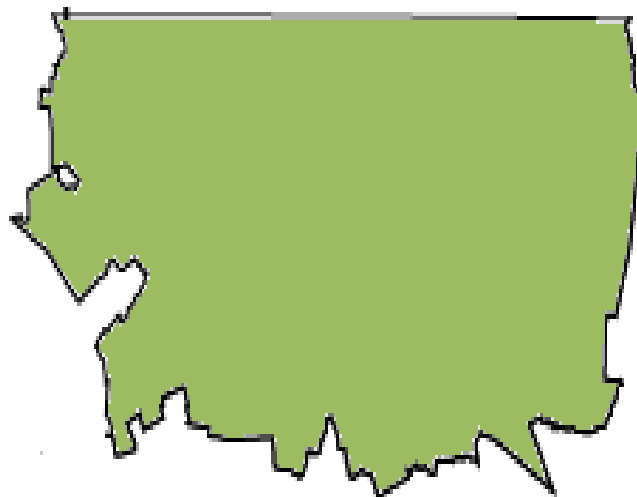


# 2010



México Unido Contra la Delincuencia, A. C.



## [ INCIDENCIA DELICTIVA DEL MUNICIPIO DE TECATE ]

[Análisis municipal 2007-2009]



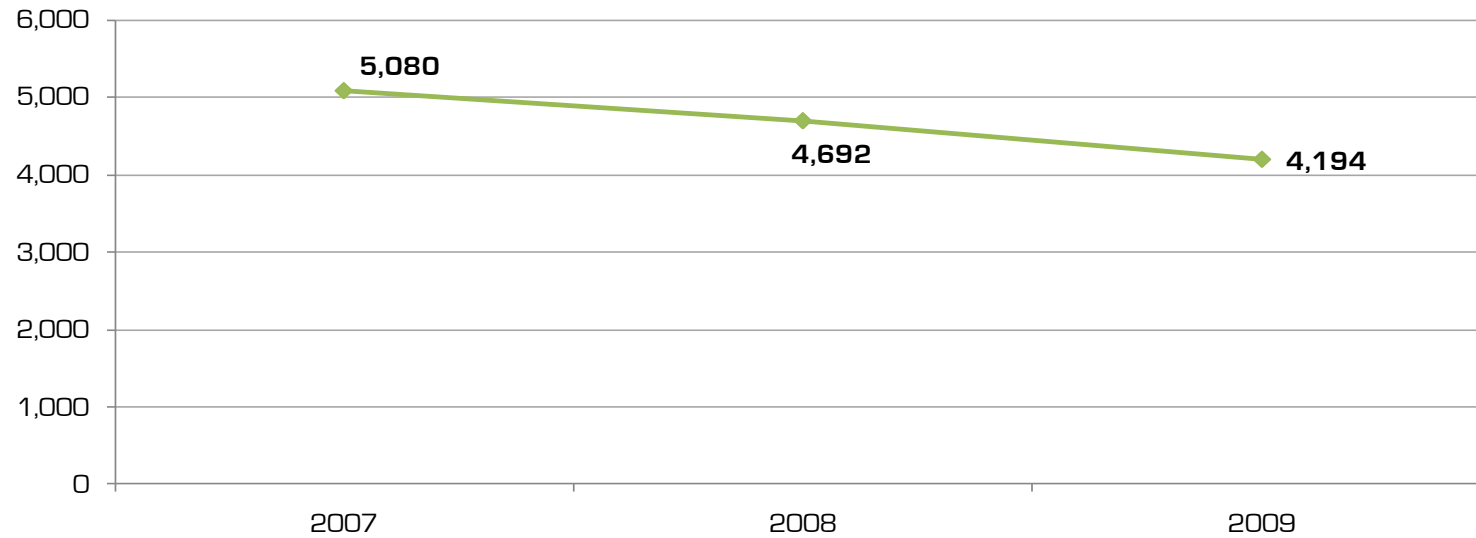
## Incidencia delictiva del Municipio de Tecate

### TOTAL DE DELITOS

	ENE	FEB	MAR	ABR	MAY	JUN	JUL	AGO	SEP	OCT	NOV	DIC	TOTAL
<b>2007</b>	359	295	386	378	414	425	499	498	515	482	420	409	<b>5,080</b>
<b>2008</b>	422	377	397	411	470	391	437	410	390	352	340	295	<b>4,692</b>
<b>2009</b>	320	299	397	320	337	352	373	377	413	361	335	310	<b>4,194</b>

Fuente: Secretaría de Seguridad Pública del Estado de Baja California, Subsecretaría del Sistema Estatal de Seguridad Pública.

### Averiguaciones Previas Iniciadas 2007-2009



Fuente: Secretaría de Seguridad Pública del Estado de Baja California, Subsecretaría del Sistema Estatal de Seguridad Pública.



Incidencia delictiva del Municipio de Tecate

**AVERIGUACIONES PREVIAS INICIADAS POR TIPO DE DELITO  
(DESGLOSE MENSUAL)  
2009**

CONCEPTO	ENE	FEB	MAR	ABR	MAY	JUN	JUL	AGO	SEP	OCT	NOV	DIC	TOTAL
<b>TOTAL DE DELITOS</b>	<b>320</b>	<b>299</b>	<b>397</b>	<b>320</b>	<b>337</b>	<b>352</b>	<b>373</b>	<b>377</b>	<b>413</b>	<b>361</b>	<b>335</b>	<b>310</b>	<b>4,194</b>
<b>ROBOS</b>	<b>157</b>	<b>161</b>	<b>203</b>	<b>164</b>	<b>137</b>	<b>170</b>	<b>162</b>	<b>173</b>	<b>185</b>	<b>165</b>	<b>159</b>	<b>155</b>	<b>1,991</b>
<b>CON VIOLENCIA</b>	22	24	23	9	11	13	13	19	27	14	18	27	220
A CASA HABITACION	1	1	1	0	0	1	0	2	1	0	1	0	8
A COMERCIO	4	11	9	5	3	3	1	5	2	1	4	4	52
DE VEHICULOS	1	0	0	0	0	0	0	0	0	0	0	0	1
EN VIA PÚBLICA	7	5	3	3	6	4	8	7	12	6	6	12	79
A BANCOS	0	0	0	0	0	0	0	0	0	0	0	0	0
OTROS	9	7	10	1	2	5	4	5	12	7	7	11	80
<b>SIN VIOLENCIA</b>	135	137	180	155	126	157	149	154	158	151	141	128	1,771
A CASA HABITACION	29	30	41	45	30	47	49	57	47	35	39	44	493
A COMERCIO	6	2	3	2	3	6	1	6	6	13	10	5	63
DE VEHICULOS	73	74	97	72	61	65	60	64	59	48	53	48	774
SIMPLE	15	12	29	18	20	21	20	14	20	22	18	17	226
CALIFICADO	9	13	5	13	10	12	14	11	20	30	17	13	167
OTROS	3	6	5	5	2	6	5	2	6	3	4	1	48
<b>LESIONES</b>	<b>30</b>	<b>29</b>	<b>47</b>	<b>37</b>	<b>56</b>	<b>56</b>	<b>66</b>	<b>51</b>	<b>58</b>	<b>42</b>	<b>53</b>	<b>37</b>	<b>562</b>
DOLOSAS	25	23	38	29	45	44	55	41	48	31	44	29	452
CULPOSAS	5	6	9	8	11	12	11	10	10	11	9	8	110
<b>HOMICIDIOS</b>	<b>5</b>	<b>2</b>	<b>4</b>	<b>1</b>	<b>4</b>	<b>3</b>	<b>3</b>	<b>2</b>	<b>3</b>	<b>2</b>	<b>3</b>	<b>0</b>	<b>32</b>
DOLOSOS	5	2	4	1	4	3	3	2	3	2	3	0	32
<b>DELITOS PATRIMONIALES</b>	<b>59</b>	<b>43</b>	<b>63</b>	<b>48</b>	<b>57</b>	<b>44</b>	<b>65</b>	<b>56</b>	<b>65</b>	<b>61</b>	<b>50</b>	<b>52</b>	<b>663</b>
ABUSO DE CONFIANZA	3	0	3	2	2	3	5	6	4	4	4	2	38
DAÑO EN PROPIEDAD AJENA	39	33	44	36	46	32	37	35	43	40	42	39	466
EXTORSION	2	0	0	1	0	0	0	2	1	4	0	1	11
FRAUDE	12	4	9	6	8	7	17	9	14	9	2	10	107
DESPOJO	3	6	7	3	1	2	6	4	3	4	2	0	41
<b>SECUESTRO</b>	<b>0</b>	<b>0</b>	<b>0</b>	<b>0</b>	<b>0</b>	<b>0</b>	<b>0</b>	<b>0</b>	<b>0</b>	<b>0</b>	<b>0</b>	<b>1</b>	<b>1</b>
<b>VIOLACION</b>	<b>1</b>	<b>1</b>	<b>3</b>	<b>0</b>	<b>0</b>	<b>4</b>	<b>1</b>	<b>0</b>	<b>3</b>	<b>1</b>	<b>0</b>	<b>3</b>	<b>17</b>
<b>OTROS DELITOS</b>	<b>68</b>	<b>63</b>	<b>77</b>	<b>70</b>	<b>83</b>	<b>75</b>	<b>76</b>	<b>95</b>	<b>99</b>	<b>90</b>	<b>70</b>	<b>62</b>	<b>928</b>
<b>SUMA DE OTROS DELITOS</b>	<b>68</b>	<b>63</b>	<b>77</b>	<b>70</b>	<b>83</b>	<b>75</b>	<b>76</b>	<b>95</b>	<b>99</b>	<b>90</b>	<b>70</b>	<b>62</b>	<b>928</b>
AMENAZAS	4	1	9	4	8	5	5	2	10	5	4	1	58
ESTUPRO	0	0	2	0	0	0	0	0	1	0	0	0	3
OTROS SEXUALES	0	2	3	2	6	8	5	5	3	7	1	2	44
<b>RESTO DE LOS DELITOS</b>	<b>64</b>	<b>60</b>	<b>63</b>	<b>64</b>	<b>69</b>	<b>62</b>	<b>66</b>	<b>88</b>	<b>85</b>	<b>78</b>	<b>65</b>	<b>59</b>	<b>823</b>
<b>APERCEBIMIENTOS</b>	<b>33</b>	<b>36</b>	<b>17</b>	<b>9</b>	<b>24</b>	<b>17</b>	<b>21</b>	<b>27</b>	<b>25</b>	<b>43</b>	<b>34</b>	<b>33</b>	<b>319</b>

Fuente: Secretaría de Seguridad Pública del Estado de Baja California, Subsecretaría del Sistema Estatal de Seguridad Pública.



Incidencia delictiva del Municipio de Tecate

**AVERIGUACIONES PREVIAS INICIADAS POR TIPO DE DELITO  
(DESGLOSE MENSUAL)  
2008**

CONCEPTO	ENE	FEB	MAR	ABR	MAY	JUN	JUL	AGO	SEP	OCT	NOV	DIC	TOTAL
<b>TOTAL DE DELITOS</b>	<b>422</b>	<b>377</b>	<b>397</b>	<b>411</b>	<b>470</b>	<b>391</b>	<b>437</b>	<b>410</b>	<b>390</b>	<b>352</b>	<b>340</b>	<b>295</b>	<b>4,692</b>
<b>ALTO IMPACTO</b>	<b>4</b>	<b>3</b>	<b>3</b>	<b>5</b>	<b>4</b>	<b>11</b>	<b>1</b>	<b>7</b>	<b>3</b>	<b>8</b>	<b>11</b>	<b>6</b>	<b>66</b>
VIOLENTOS	4	3	3	5	4	11	1	7	3	8	11	6	66
HOMICIDIO	4	3	3	3	2	6	0	2	2	8	8	6	47
SECUESTRO	0	0	0	0	0	1	0	0	0	0	0	0	1
PRIVACION DE LA LIBERTAD	0	0	0	2	2	4	1	5	1	0	3	0	18
<b>MEDIANO IMPACTO</b>	<b>345</b>	<b>318</b>	<b>314</b>	<b>314</b>	<b>377</b>	<b>272</b>	<b>334</b>	<b>322</b>	<b>299</b>	<b>271</b>	<b>250</b>	<b>228</b>	<b>3,644</b>
<b>ROBOS a/</b>	<b>242</b>	<b>201</b>	<b>209</b>	<b>215</b>	<b>235</b>	<b>147</b>	<b>208</b>	<b>193</b>	<b>172</b>	<b>180</b>	<b>161</b>	<b>154</b>	<b>2,317</b>
VEHICULO	96	90	87	86	85	62	73	58	58	72	68	81	920
SIMPLE	27	20	21	31	29	20	21	14	14	23	16	5	262
CASA HABITACION	67	57	54	61	70	27	44	44	44	45	30	34	586
CALIFICADO	18	10	16	10	22	12	18	14	14	7	10	5	157
COMERCIO	7	9	10	14	5	6	0	8	8	5	8	3	86
CON VIOLENCIA	21	13	18	11	16	15	30	28	28	23	25	19	243
ROBO A BANCO	0	0	0	0	0	0	0	0	0	0	0	0	0
OTROS ROBOS a/	6	2	3	2	8	5	8	7	6	5	4	7	63
<b>DE CONSIDERACION</b>	<b>103</b>	<b>117</b>	<b>105</b>	<b>99</b>	<b>142</b>	<b>125</b>	<b>126</b>	<b>129</b>	<b>127</b>	<b>91</b>	<b>89</b>	<b>74</b>	<b>1,327</b>
LESIONES	50	45	54	47	78	66	69	66	82	54	55	38	704
DOLOSAS	36	33	46	33	63	55	56	53	68	46	39	28	556
CULPOSAS	14	12	8	14	15	11	13	13	14	8	16	10	148
<b>DAÑOS EN PROPIEDAD AJENA</b>	<b>46</b>	<b>64</b>	<b>47</b>	<b>43</b>	<b>58</b>	<b>54</b>	<b>52</b>	<b>52</b>	<b>36</b>	<b>32</b>	<b>20</b>	<b>28</b>	<b>532</b>
DOLOSO	28	29	24	26	22	19	28	27	16	12	8	11	250
CULPOSO	18	35	23	17	36	35	24	25	20	20	12	17	282
<b>MANEJAR Y CONSECUENCIAS</b>	<b>7</b>	<b>8</b>	<b>4</b>	<b>9</b>	<b>6</b>	<b>5</b>	<b>5</b>	<b>11</b>	<b>9</b>	<b>5</b>	<b>14</b>	<b>8</b>	<b>91</b>
MANEJAR EN EDO. DE EBRIEDAD	4	3	0	1	1	1	0	4	1	1	4	2	22
MANEJAR Y DAÑOS	1	4	1	7	2	2	4	4	5	2	6	4	42
MANEJAR Y LESIONES	1	0	1	1	0	0	0	1	1	0	0	0	5
MANEJAR, DAÑOS Y LESIONES	1	1	2	0	3	2	1	2	2	2	4	2	22
<b>MODERADO IMPACTO</b>	<b>31</b>	<b>19</b>	<b>30</b>	<b>36</b>	<b>42</b>	<b>55</b>	<b>38</b>	<b>30</b>	<b>32</b>	<b>22</b>	<b>22</b>	<b>28</b>	<b>385</b>
FRAUDE	7	1	3	7	4	17	8	6	7	9	4	11	84
ABUSO DE CONFIANZA	2	3	2	6	2	4	4	4	2	1	2	4	36
EXTORSION	1	3	0	3	1	2	0	0	2	2	0	0	14
DESPOJO	4	2	10	5	7	4	6	4	7	4	4	5	62
ESTUPRO	0	0	0	0	1	0	0	1	0	0	0	0	2
AMENAZAS	10	7	6	6	14	14	16	7	7	3	6	5	101
VIOLACION	2	1	1	2	6	1	1	3	0	0	1	0	18
OTROS DELITOS SEXUALES	5	2	8	7	7	13	3	5	7	3	5	3	68
<b>RESTO DE DELITOS</b>	<b>42</b>	<b>37</b>	<b>50</b>	<b>56</b>	<b>47</b>	<b>53</b>	<b>64</b>	<b>51</b>	<b>56</b>	<b>51</b>	<b>57</b>	<b>33</b>	<b>597</b>
APERCIBIMIENTO	26	17	47	24	25	32	30	32	38	35	22	33	361

Fuente: Secretaría de Seguridad Pública del Estado de Baja California, Subsecretaría del Sistema Estatal de Seguridad Pública.



Incidencia delictiva del Municipio de Tecate

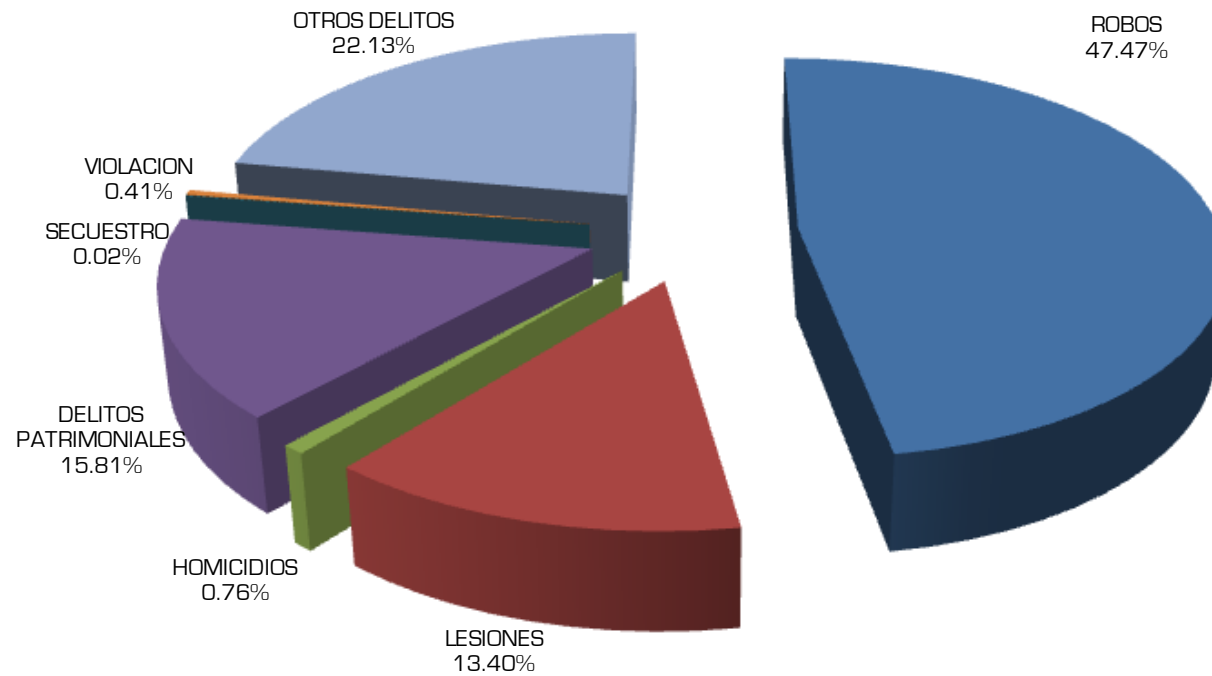
**AVERIGUACIONES PREVIAS INICIADAS POR TIPO DE DELITO  
(DESGLOSE MENSUAL)  
2007**

CONCEPTO	ENE	FEB	MAR	ABR	MAY	JUN	JUL	AGO	SEP	OCT	NOV	DIC	TOTAL
<b>PRINCIPALES DELITOS</b>	<b>359</b>	<b>295</b>	<b>386</b>	<b>378</b>	<b>414</b>	<b>425</b>	<b>499</b>	<b>498</b>	<b>515</b>	<b>482</b>	<b>420</b>	<b>409</b>	<b>5,080</b>
<b>ALTO IMPACTO</b>	<b>1</b>	<b>1</b>	<b>4</b>	<b>5</b>	<b>6</b>	<b>6</b>	<b>8</b>	<b>3</b>	<b>3</b>	<b>6</b>	<b>3</b>	<b>1</b>	<b>47</b>
<b>VIOLENTOS</b>	<b>1</b>	<b>1</b>	<b>4</b>	<b>5</b>	<b>6</b>	<b>6</b>	<b>8</b>	<b>3</b>	<b>3</b>	<b>6</b>	<b>3</b>	<b>1</b>	<b>47</b>
VIOLACION	1	0	2	1	0	2	4	0	0	2	2	0	14
HOMICIDIO	0	1	2	4	6	4	4	3	3	4	1	1	33
SECUESTRO	0	0	0	0	0	0	0	0	0	0	0	0	0
ROBO A BANCO	0	0	0	0	0	0	0	0	0	0	0	0	0
<b>MEDIANO IMPACTO</b>	<b>286</b>	<b>226</b>	<b>303</b>	<b>307</b>	<b>327</b>	<b>335</b>	<b>407</b>	<b>395</b>	<b>408</b>	<b>388</b>	<b>344</b>	<b>340</b>	<b>4,066</b>
<b>ROBOS a/</b>	<b>166</b>	<b>141</b>	<b>180</b>	<b>170</b>	<b>184</b>	<b>184</b>	<b>246</b>	<b>240</b>	<b>249</b>	<b>244</b>	<b>224</b>	<b>222</b>	<b>2,450</b>
VEHICULO TOTAL	54	46	64	53	63	72	110	88	100	94	92	101	937
SIMPLE	16	21	29	19	20	14	23	20	25	26	23	19	255
CASA HABITACION	47	32	47	51	63	58	66	57	74	53	59	53	660
CALIFICADO	13	13	20	27	9	20	24	31	24	31	19	13	244
COMERCIO	6	5	5	6	5	7	8	11	2	6	0	5	66
CONVIOLENCIA	19	23	11	8	18	5	9	25	21	27	25	28	219
OTROS ROBOS a/	11	1	4	6	6	8	6	8	3	7	6	3	69
<b>DE CONSIDERACION</b>	<b>120</b>	<b>85</b>	<b>123</b>	<b>137</b>	<b>137</b>	<b>151</b>	<b>161</b>	<b>155</b>	<b>159</b>	<b>144</b>	<b>120</b>	<b>118</b>	<b>1,616</b>
<b>LESIONES</b>	<b>69</b>	<b>45</b>	<b>63</b>	<b>81</b>	<b>81</b>	<b>79</b>	<b>91</b>	<b>96</b>	<b>92</b>	<b>84</b>	<b>73</b>	<b>57</b>	<b>911</b>
DOLOSAS	52	34	47	64	67	60	74	74	79	61	56	45	713
CULPOSAS	17	11	16	17	14	19	17	22	13	23	17	12	198
<b>DAÑOS EN PROPIEDAD AJ ENA</b>	<b>50</b>	<b>35</b>	<b>52</b>	<b>51</b>	<b>56</b>	<b>64</b>	<b>64</b>	<b>53</b>	<b>54</b>	<b>53</b>	<b>44</b>	<b>53</b>	<b>629</b>
DOLOSO	18	15	20	24	24	36	36	21	34	30	20	22	300
CULPOSO	32	20	32	27	32	28	28	32	20	23	24	31	329
<b>MANEJAR Y CONSECUENCIAS</b>	<b>1</b>	<b>5</b>	<b>8</b>	<b>5</b>	<b>6</b>	<b>8</b>	<b>8</b>	<b>6</b>	<b>13</b>	<b>7</b>	<b>3</b>	<b>8</b>	<b>76</b>
MANEJAR EN EDO. DE EBRIEDAD	1	1	1	1	0	1	1	0	2	1	1	1	10
MANEJAR Y DAÑOS	0	4	6	3	6	5	5	4	9	4	1	6	52
MANEJAR Y LESIONES	0	0	0	0	0	0	0	0	0	0	0	0	1
MANEJAR, DAÑOS Y LESIONES	0	0	1	1	0	2	2	2	2	2	1	1	13
<b>MODERADO IMPACTO</b>	<b>31</b>	<b>26</b>	<b>27</b>	<b>22</b>	<b>37</b>	<b>33</b>	<b>39</b>	<b>46</b>	<b>46</b>	<b>36</b>	<b>27</b>	<b>24</b>	<b>394</b>
FRAUDE b/	9	5	5	3	14	6	12	10	7	11	7	6	95
ABUSO DE CONFIANZA	5	4	4	2	3	3	3	2	7	6	3	4	46
EXTORSION	0	0	2	1	1	3	3	4	5	2	0	0	21
DESPOJO	6	5	4	5	1	9	3	10	4	4	10	4	65
ESTUPRO	0	0	0	0	0	0	0	1	1	1	1	0	2
AMENAZAS	8	8	9	8	12	7	12	13	16	9	5	7	114
OTROS DELITOS SEXUALES c/	3	4	3	3	6	5	6	7	6	3	2	3	51
<b>RESTODEDELITOS</b>	<b>41</b>	<b>42</b>	<b>52</b>	<b>44</b>	<b>44</b>	<b>51</b>	<b>45</b>	<b>54</b>	<b>58</b>	<b>52</b>	<b>46</b>	<b>44</b>	<b>573</b>
APERCEBIMIENTO	26	192	33	30	23	27	26	27	13	20	34	31	482

Fuente: Secretaría de Seguridad Pública del Estado de Baja California, Subsecretaría del Sistema Estatal de Seguridad Pública.

**AVERIGUACIONES PREVIAS INICIADAS POR TIPO DE DELITO  
2009**

	TOTAL
<b>TOTAL DE DELITOS</b>	4,194
<b>ROBOS</b>	1,991
<b>LESIONES</b>	562
<b>HOMICIDIOS</b>	32
<b>DELITOS PATRIMONIALES</b>	663
<b>SECUESTRO</b>	1
<b>VIOLACION</b>	17
<b>OTROS DELITOS</b>	928





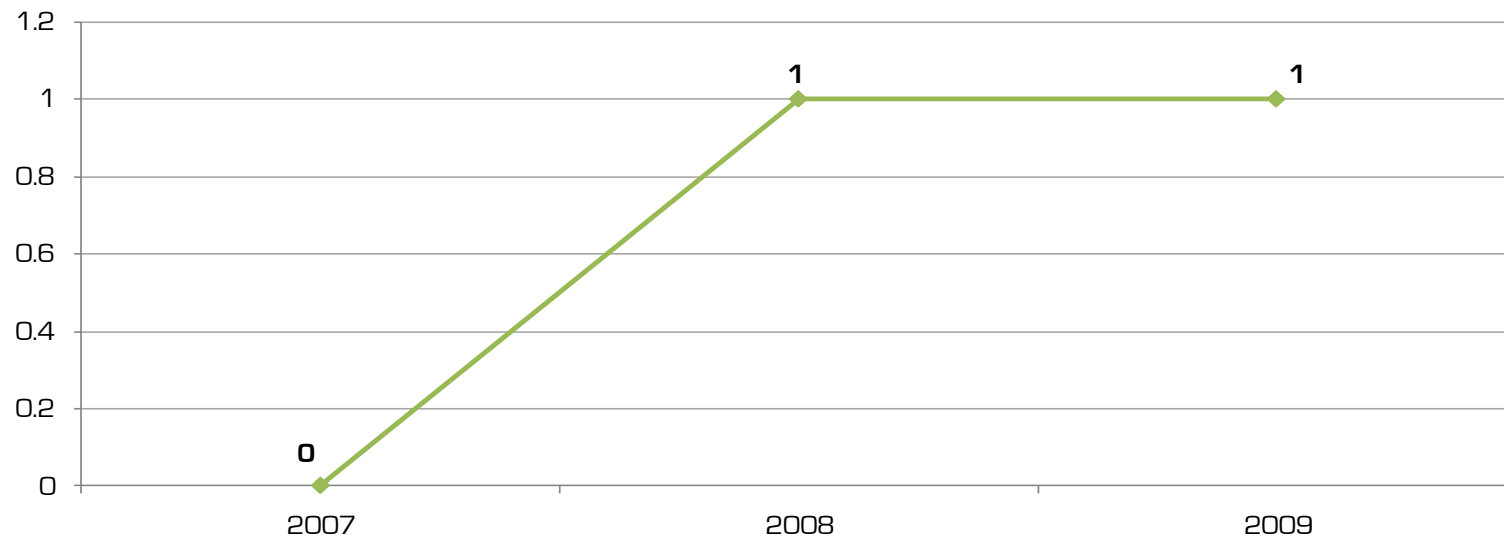
## Incidencia delictiva del Municipio de Tecate

### SECUESTRO

	ENE	FEB	MAR	ABR	MAY	JUN	JUL	AGO	SEP	OCT	NOV	DIC	TOTAL
2007	0	0	0	0	0	0	0	0	0	0	0	0	0
2008	0	0	0	0	0	1	0	0	0	0	0	0	1
2009	0	0	0	0	0	0	0	0	0	0	0	1	1

Fuente: Secretaría de Seguridad Pública del Estado de Baja California, Subsecretaría del Sistema Estatal de Seguridad Pública.

### Averiguaciones Previas Iniciadas 2007-2009



Fuente: Secretaría de Seguridad Pública del Estado de Baja California, Subsecretaría del Sistema Estatal de Seguridad Pública.



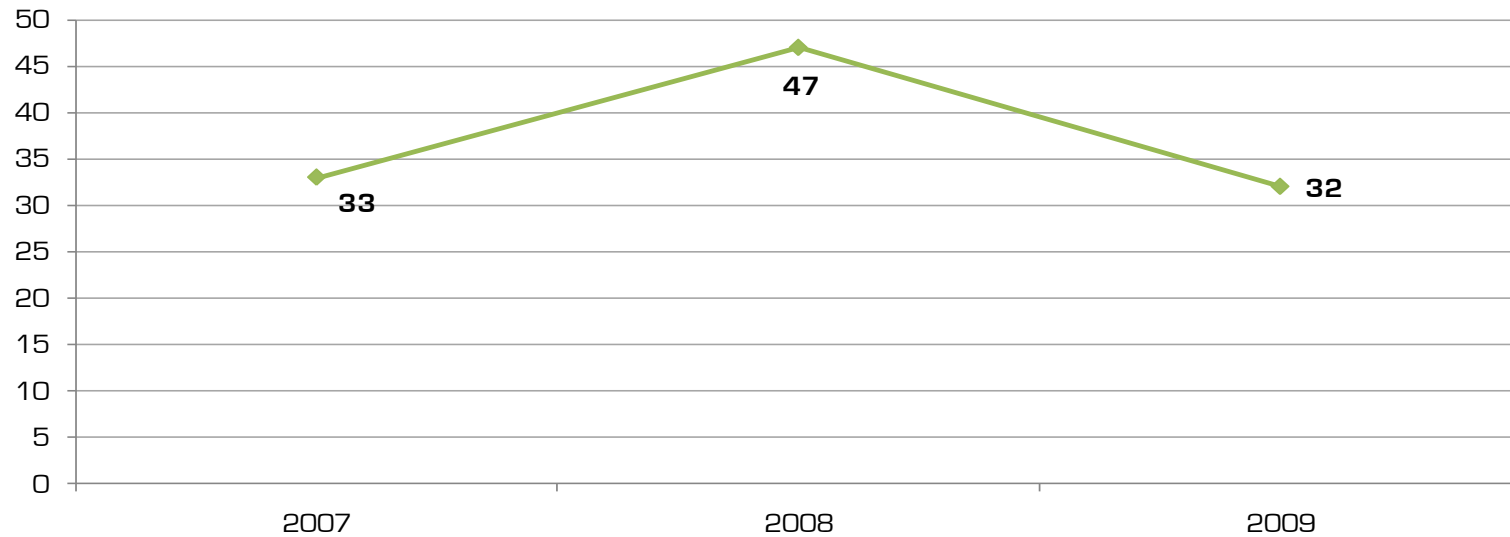
## Incidencia delictiva del Municipio de Tecate

### HOMICIDIO

	ENE	FEB	MAR	ABR	MAY	JUN	JUL	AGO	SEP	OCT	NOV	DIC	TOTAL
<b>2007</b>	0	1	2	4	6	4	4	3	3	4	1	1	<b>33</b>
<b>2008</b>	4	3	3	3	2	6	0	2	2	8	8	6	<b>47</b>
<b>2009</b>	5	2	4	1	4	3	3	2	3	2	3	0	<b>32</b>

Fuente: Secretaría de Seguridad Pública del Estado de Baja California, Subsecretaría del Sistema Estatal de Seguridad Pública.

### Averiguaciones Previas Iniciadas 2007-2009



Fuente: Secretaría de Seguridad Pública del Estado de Baja California, Subsecretaría del Sistema Estatal de Seguridad Pública.



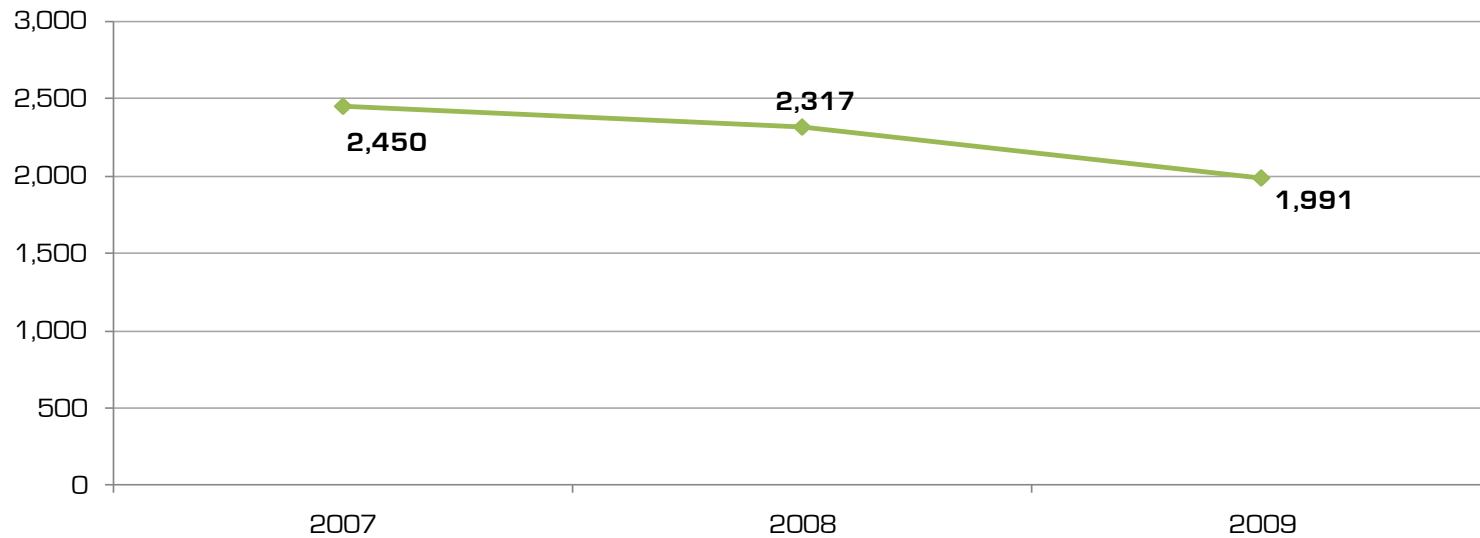
## Incidencia delictiva del Municipio de Tecate

### ROBO

	ENE	FEB	MAR	ABR	MAY	JUN	JUL	AGO	SEP	OCT	NOV	DIC	TOTAL
<b>2007</b>	166	141	180	170	184	184	246	240	249	244	224	222	<b>2,450</b>
<b>2008</b>	242	201	209	215	235	147	208	193	172	180	161	154	<b>2,317</b>
<b>2009</b>	157	161	203	164	137	170	162	173	185	165	159	155	<b>1,991</b>

Fuente: Secretaría de Seguridad Pública del Estado de Baja California, Subsecretaría del Sistema Estatal de Seguridad Pública.

### Averiguaciones Previas Iniciadas 2007-2009



Fuente: Secretaría de Seguridad Pública del Estado de Baja California, Subsecretaría del Sistema Estatal de Seguridad Pública.



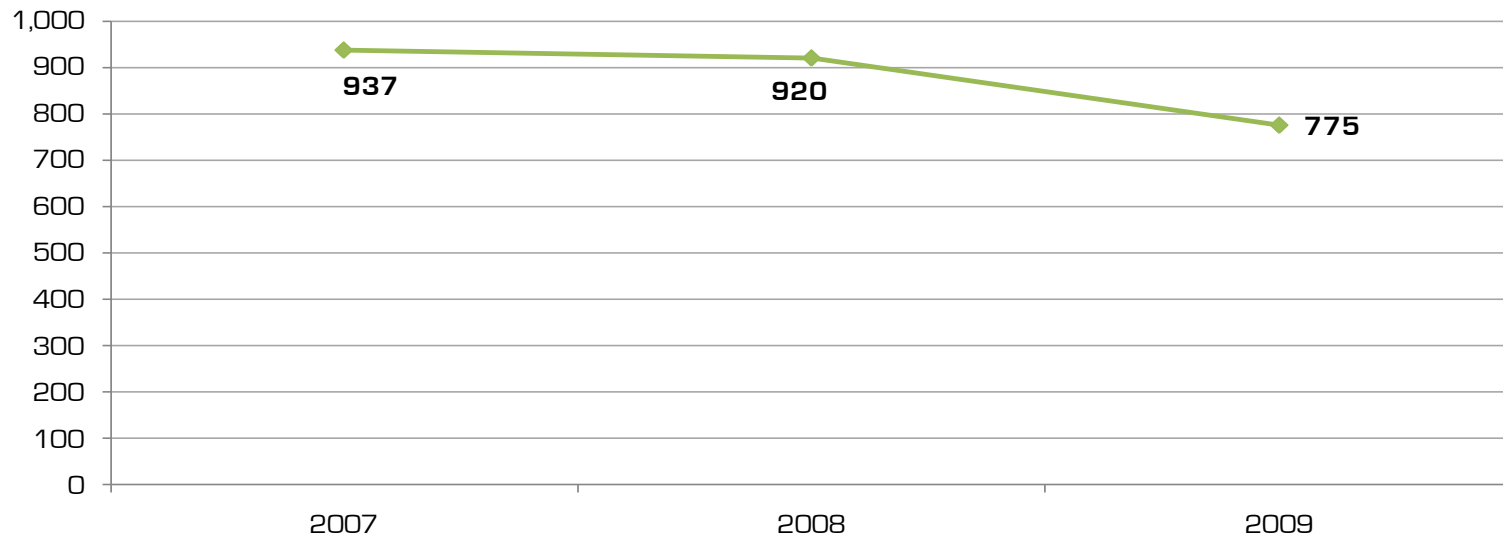
## Incidencia delictiva del Municipio de Tecate

### ROBO DE VEHÍCULOS

	ENE	FEB	MAR	ABR	MAY	JUN	JUL	AGO	SEP	OCT	NOV	DIC	TOTAL
<b>2007</b>	54	46	64	53	63	72	110	88	100	94	92	101	<b>937</b>
<b>2008</b>	96	90	87	86	85	62	62	73	58	72	68	81	<b>920</b>
<b>2009</b>	74	74	97	72	61	65	60	64	59	48	53	48	<b>775</b>

Fuente: Secretaría de Seguridad Pública del Estado de Baja California, Subsecretaría del Sistema Estatal de Seguridad Pública.

### Averiguaciones Previas Iniciadas 2007-2009



Fuente: Secretaría de Seguridad Pública del Estado de Baja California, Subsecretaría del Sistema Estatal de Seguridad Pública.

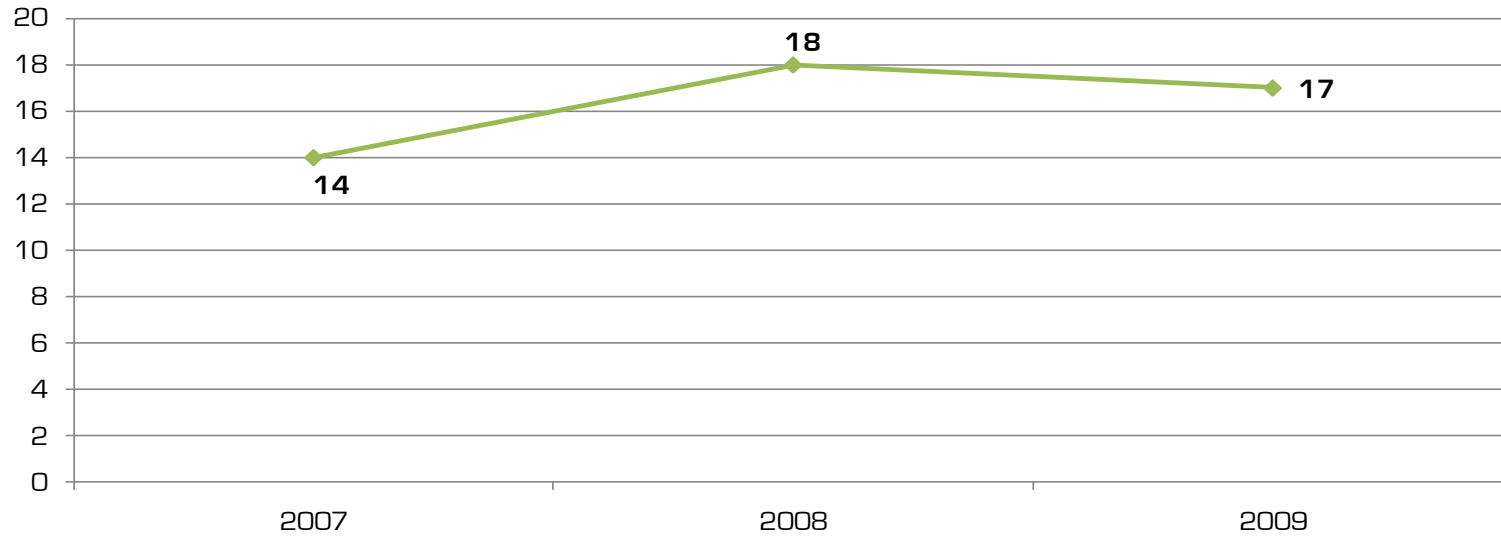


Incidencia delictiva del Municipio de Tecate

**VIOLACIÓN**

	ENE	FEB	MAR	ABR	MAY	JUN	JUL	AGO	SEP	OCT	NOV	DIC	TOTAL
<b>2007</b>	1	0	2	1	0	2	4	0	0	2	2	0	<b>14</b>
<b>2008</b>	2	1	1	2	6	1	1	3	0	0	1	0	<b>18</b>
<b>2009</b>	1	1	3	0	0	4	1	0	3	1	0	3	<b>17</b>

**Averiguaciones Previas Iniciadas**  
*2007-2009*



Fuente: Secretaría de Seguridad Pública del Estado de Baja California, Subsecretaría del Sistema Estatal de Seguridad Pública.

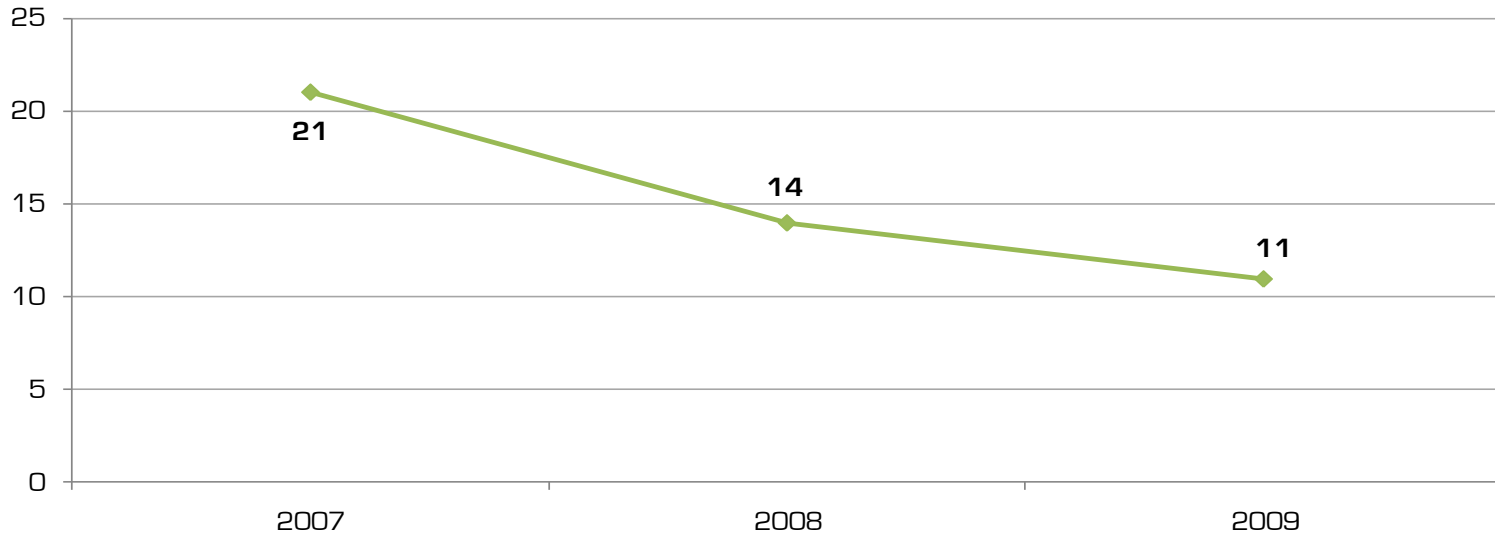


Incidencia delictiva del Municipio de Tecate

**EXTORSIÓN**

	ENE	FEB	MAR	ABR	MAY	JUN	JUL	AGO	SEP	OCT	NOV	DIC	TOTAL
<b>2007</b>	0	0	2	1	1	3	3	4	5	2	0	0	<b>21</b>
<b>2008</b>	1	3	0	3	1	2	0	0	2	2	0	0	<b>14</b>
<b>2009</b>	2	0	0	1	0	0	0	2	1	4	0	1	<b>11</b>

**Averiguaciones Previas Iniciadas**  
*2007-2009*



Fuente: Secretaría de Seguridad Pública del Estado de Baja California, Subsecretaría del Sistema Estatal de Seguridad Pública.

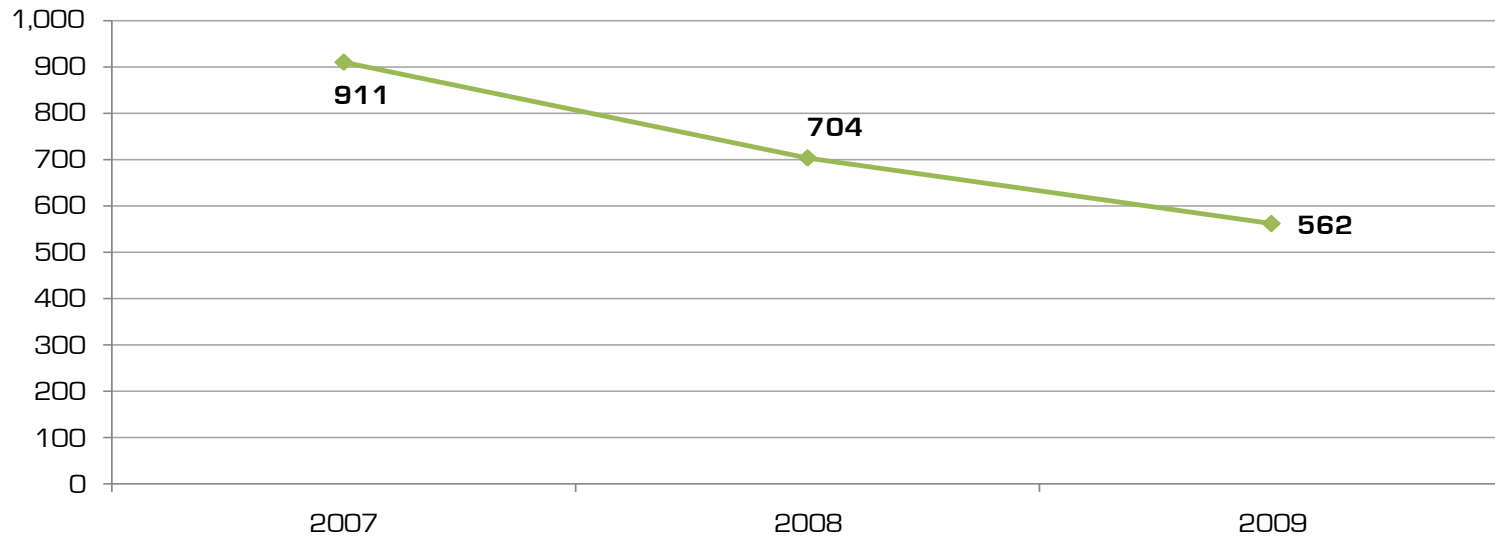


Incidencia delictiva del Municipio de Tecate

**LESIONES**

	ENE	FEB	MAR	ABR	MAY	JUN	JUL	AGO	SEP	OCT	NOV	DIC	TOTAL
<b>2007</b>	69	45	63	81	81	79	91	96	92	84	73	57	<b>911</b>
<b>2008</b>	50	45	54	47	78	66	69	66	82	54	55	38	<b>704</b>
<b>2009</b>	30	29	47	37	56	56	66	51	58	42	53	37	<b>562</b>

**Averiguaciones Previas Iniciadas**  
*2007-2009*



Fuente: Secretaría de Seguridad Pública del Estado de Baja California, Subsecretaría