



INCIDENCIA DELICTIVA NACIONAL

(ANÁLISIS 1997-2009)





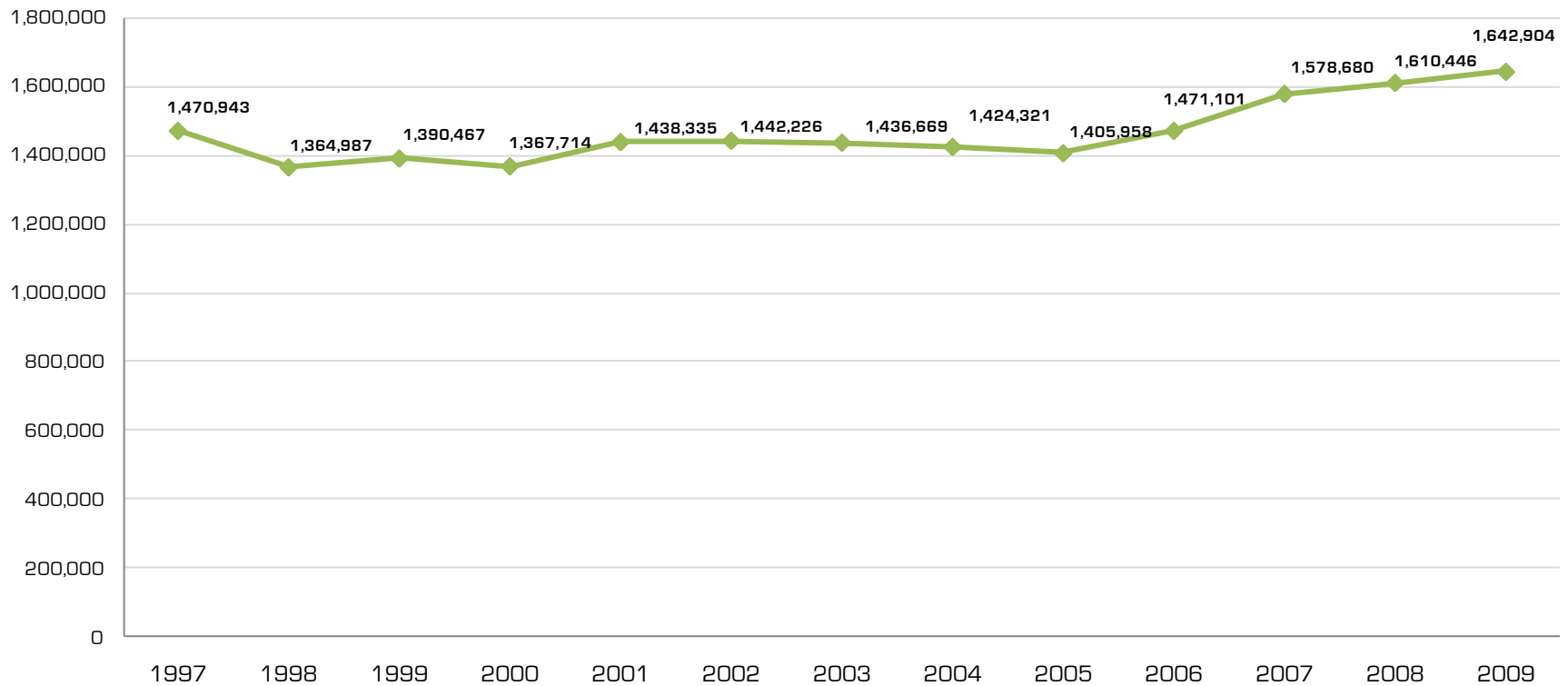
Incidencia delictiva Nacional

TOTAL DE DELITOS

1997	1998	1999	2000	2001	2002	2003	2004	2005	2006	2007	2008	2009
1,470,943	1,364,987	1,390,467	1,367,714	1,438,335	1,442,226	1,436,669	1,424,321	1,405,958	1,471,101	1,578,680	1,610,446	1,642,904

Fuente: Sistema Nacional de Seguridad Pública.

Averiguaciones Previas Iniciadas 1997-2009



Fuente: Sistema Nacional de Seguridad Pública.



Incidencia delictiva Nacional

Incidencia delictiva 1997-2009

CONCEPTO	1997	1998	1999	2000	2001	2002	2003	2004	2005	2006	2007	2008
GRAN TOTAL	1,470,943	1,364,987	1,390,467	1,367,714	1,438,335	1,442,226	1,436,669	1,424,321	1,405,958	1,471,101	1,578,680	1,610,446
TOTAL DE ROBOS	582,740	593,281	563,941	511,218	535,964	514,551	515,122	514,922	513,514	545,232	606,693	646,549
CON VIOLENCIA	248,339	301,512	265,250	215,585	216,086	201,863	189,363	153,072	146,725	147,678	172,135	175,207
SIN VIOLENCIA	334,401	291,769	298,691	295,633	319,878	312,688	325,759	361,850	366,789	397,554	434,558	471,342
ROBO COMUN	582,294	592,813	563,501	510,873	535,719	508,024	508,465	507,483	506,636	538,572	600,340	639,729
CON VIOLENCIA	247,893	301,044	264,810	215,240	215,841	200,714	187,909	151,451	145,555	146,506	170,905	173,592
A CASA HABITACION	20,322	35,320	26,602	18,127	19,442	18,044	15,058	10,495	8,814	8,626	9,371	9,679
A NEGOCIO	20,943	27,059	21,088	17,712	17,802	17,352	14,967	13,873	12,188	12,829	14,513	13,646
DE VEHICULOS	35,632	79,378	62,374	64,800	58,916	54,088	56,550	30,312	27,409	25,162	27,065	31,561
A TRANSPORTISTAS	30,484	23,876	24,623	14,983	14,480	12,688	10,138	8,516	7,715	6,556	6,836	7,634
A TRANSEUNTES	75,934	82,520	95,639	72,729	74,698	74,720	73,334	67,790	70,152	72,270	85,233	71,966
OTROS	64,578	52,891	34,484	26,889	30,503	14,891	10,698	11,835	11,672	12,647	15,457	22,188
SIN DATOS	0	0	0	0	0	8,931	7,164	8,630	7,605	8,416	12,430	16,918
SIN VIOLENCIA	334,401	291,769	298,691	295,633	319,878	307,310	320,556	356,032	361,081	392,066	429,435	466,137
A CASA HABITACION	67,017	49,072	65,503	68,268	71,088	67,034	69,360	76,466	80,255	88,613	90,258	91,345
A NEGOCIO	38,079	27,353	35,143	35,677	41,974	40,119	42,284	40,701	40,391	44,269	46,248	44,847
DE VEHICULOS	116,086	74,119	93,632	93,422	90,803	86,919	90,268	114,145	115,552	121,646	136,064	155,381
A TRANSPORTISTAS	0	0	0	0	0	397	312	585	574	539	635	1,022
A TRANSEUNTES	0	0	0	0	0	9,754	9,822	9,702	8,743	8,149	8,723	28,061
OTROS	113,219	141,225	104,413	98,266	116,013	92,042	102,982	108,958	104,985	123,104	142,846	139,062
SIN DATOS	0	0	0	0	0	11,045	5,528	5,475	10,581	5,746	4,661	6,419
ROBO DE GANADO (ABIGEATO)	0	0	0	0	0	5,220	5,013	5,651	5,598	5,356	4,949	4,907
ROBO EN INSTIT. BANCARIAS	446	468	440	345	245	345	464	350	259	318	424	634
CON VIOLENCIA	446	468	440	345	245	288	403	320	231	261	347	521
SIN VIOLENCIA	0	0	0	0	0	57	61	30	28	57	77	113
ROBO EN CARRETERAS	0	0	0	0	0	962	1,180	1,438	1,021	986	980	1,279
CON VIOLENCIA	0	0	0	0	0	861	1,051	1,301	939	911	883	1,094
A CAMIONES DE CARGA	0	0	0	0	0	119	122	205	176	153	207	297
A AUTOBUSES	0	0	0	0	0	152	131	304	142	155	131	189
A VEHICULOS PARTICULARES	0	0	0	0	0	76	93	368	253	207	174	166
OTROS	0	0	0	0	0	166	391	311	331	245	320	436
SIN DATOS	0	0	0	0	0	348	314	113	37	151	51	6
SIN VIOLENCIA	0	0	0	0	0	101	129	137	82	75	97	185
TOTAL DE LESIONES	228,871	242,144	248,643	256,437	258,783	253,972	247,906	246,338	235,097	245,507	259,889	249,987
DOLOSAS	156,302	162,851	166,173	182,246	186,159	188,204	182,101	178,725	170,819	175,738	188,547	186,034
CON ARMA BLANCA	0	0	0	0	0	5,330	5,445	5,054	4,805	4,843	4,832	5,655

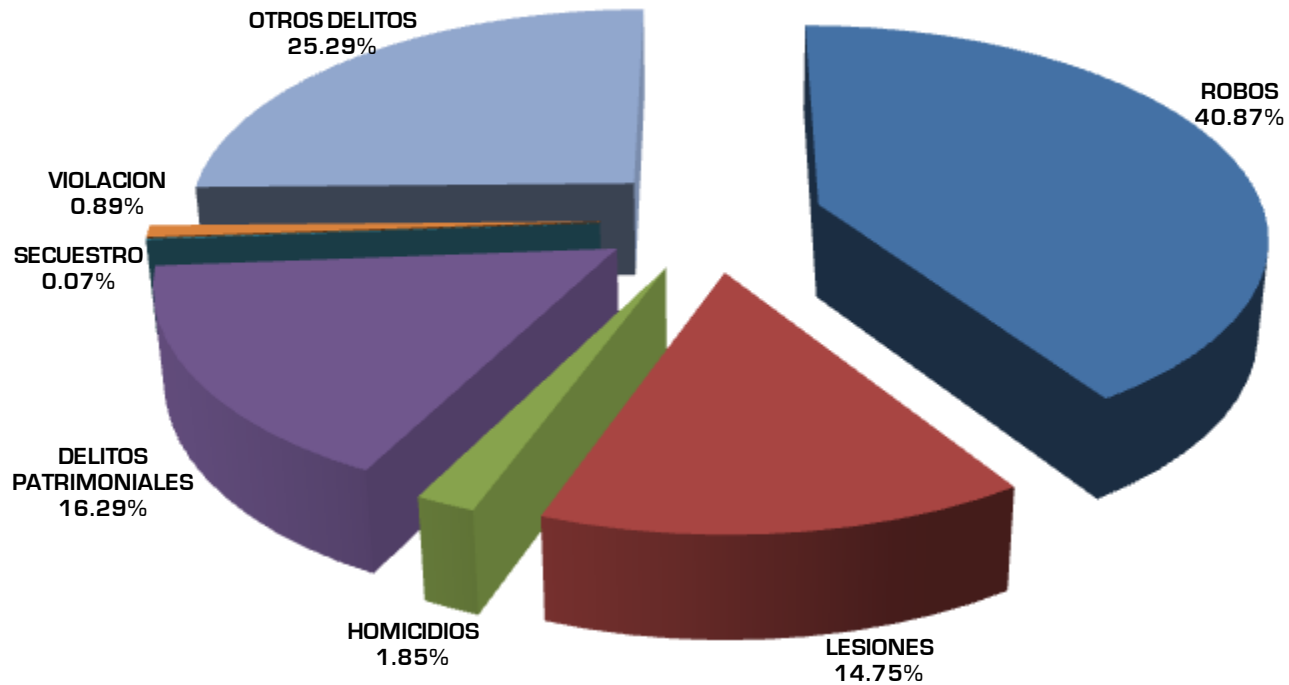
Incidencia delictiva Nacional

CONCEPTO	1997	1998	1999	2000	2001	2002	2003	2004	2005	2006	2007	2008
CON ARMA DE FUEGO	0	0	0	0	0	2,298	2,184	2,079	2,136	2,092	2,316	3,420
OTROS	0	0	0	0	0	81,061	114,672	108,831	95,909	101,067	116,454	156,383
SIN DATOS	156,302	162,851	166,173	182,246	186,159	99,515	59,800	62,761	67,969	67,736	64,945	20,576
CULPOSAS	72,569	79,293	82,470	74,191	72,624	65,768	65,805	67,613	64,278	69,769	71,342	63,953
CON ARMA BLANCA	0	0	0	0	0	243	208	275	240	998	1,038	1,107
CON ARMA DE FUEGO	0	0	0	0	0	265	264	244	252	202	203	313
OTROS	0	0	0	0	0	20,105	38,412	40,623	38,823	40,363	42,355	53,890
SIN DATOS	72,569	79,293	82,470	74,191	72,624	45,155	26,921	26,471	24,963	28,206	27,746	8,643
TOTAL DE HOMICIDIOS	35,341	34,444	33,242	32,018	31,185	29,140	28,330	26,530	25,845	27,551	28,877	27,275
DOLOSOS	16,866	14,216	14,619	13,849	13,855	13,144	12,676	11,658	11,402	11,775	11,767	12,577
POR ARMA DE FUEGO	2,522	3,286	4,390	3,605	3,512	2,606	3,006	2,858	3,207	3,610	3,888	4,571
POR ARMA BLANCA	987	1,428	1,380	1,382	1,401	1,555	1,241	1,195	1,150	1,135	1,244	2,266
OTROS	13,357	9,502	8,849	8,862	8,942	4,197	4,149	3,371	3,041	3,133	3,221	3,438
SIN DATOS	0	0	0	0	0	4,786	4,280	4,234	4,004	3,897	3,414	2,302
CULPOSOS	18,475	20,228	18,623	18,169	17,330	15,996	15,654	14,872	14,443	15,776	17,110	14,698
POR ARMA DE FUEGO	0	0	0	0	0	82	71	135	86	73	87	63
POR ARMA BLANCA	0	0	0	0	0	65	59	53	28	19	38	38
OTROS	0	0	0	0	0	7,270	9,342	8,975	8,940	9,705	11,470	11,426
SIN DATOS	18,475	20,228	18,623	18,169	17,330	8,579	6,182	5,709	5,389	5,979	5,515	3,171
DELITOS PATRIMONIALES	171,041	213,809	207,979	200,654	217,111	256,324	254,976	256,564	252,823	264,549	269,394	256,678
ABUSO DE CONFIANZA	21,202	22,982	23,125	21,944	22,523	24,073	24,078	22,436	22,238	22,674	22,266	21,800
DAÑO EN PROPIEDAD AJENA	105,034	139,642	134,205	128,947	140,890	151,477	146,985	152,118	153,024	161,930	164,807	154,354
EXTORSION	876	1,020	3,391	1,168	1,337	1,635	1,910	2,416	2,947	3,157	3,125	4,780
FRAUDE	43,929	50,165	47,258	48,595	52,361	60,122	61,970	59,956	56,329	58,084	59,905	57,802
DESPOJO	0	0	0	0	0	19,017	20,033	19,638	18,285	18,704	19,291	17,942
PRIV. DE LA LIBERTAD (SECUESTRO)	1,047	734	590	591	505	433	413	323	325	595	596	825
DELITOS SEXUALES (VIOLACION)	11,664	11,315	11,492	13,066	12,971	14,373	13,996	13,650	13,463	13,894	14,300	13,911
OTROS DELITOS	440,239	269,260	324,580	353,730	381,816	373,433	375,926	365,994	364,891	373,773	398,931	415,221
SUMA DE OTROS DELITOS	440,239	269,260	324,580	353,730	381,816	373,433	375,926	365,994	364,891	373,773	398,931	415,221
AMENAZAS	50,148	60,350	56,183	53,361	56,581	61,043	61,351	58,605	57,635	55,298	55,585	52,903
ESTUPRO	3,219	3,170	3,118	3,274	2,906	2,620	2,620	2,691	2,482	2,761	2,719	2,591
OTROS SEXUALES	5,812	7,508	8,238	10,041	9,649	13,215	13,271	12,474	12,443	14,251	14,354	16,731
RESTO DE DELITOS (OTROS)	381,060	198,232	257,041	287,054	312,680	296,555	298,684	292,224	292,331	301,463	326,273	342,996

Fuente: Sistema Nacional de Seguridad Pública

**AVERIGUACIONES PREVIAS INICIADAS POR TIPO DE DELITO
2009**

CONCEPTO	2009
TOTAL DE DELITOS	1,642,904
ROBOS	671,376
LESIONES	242,248
HOMICIDIOS	30,449
DELITOS PATRIMONIALES	267,596
SECUESTRO	1,125
VIOLACION	14,540
OTROS DELITOS	415,570





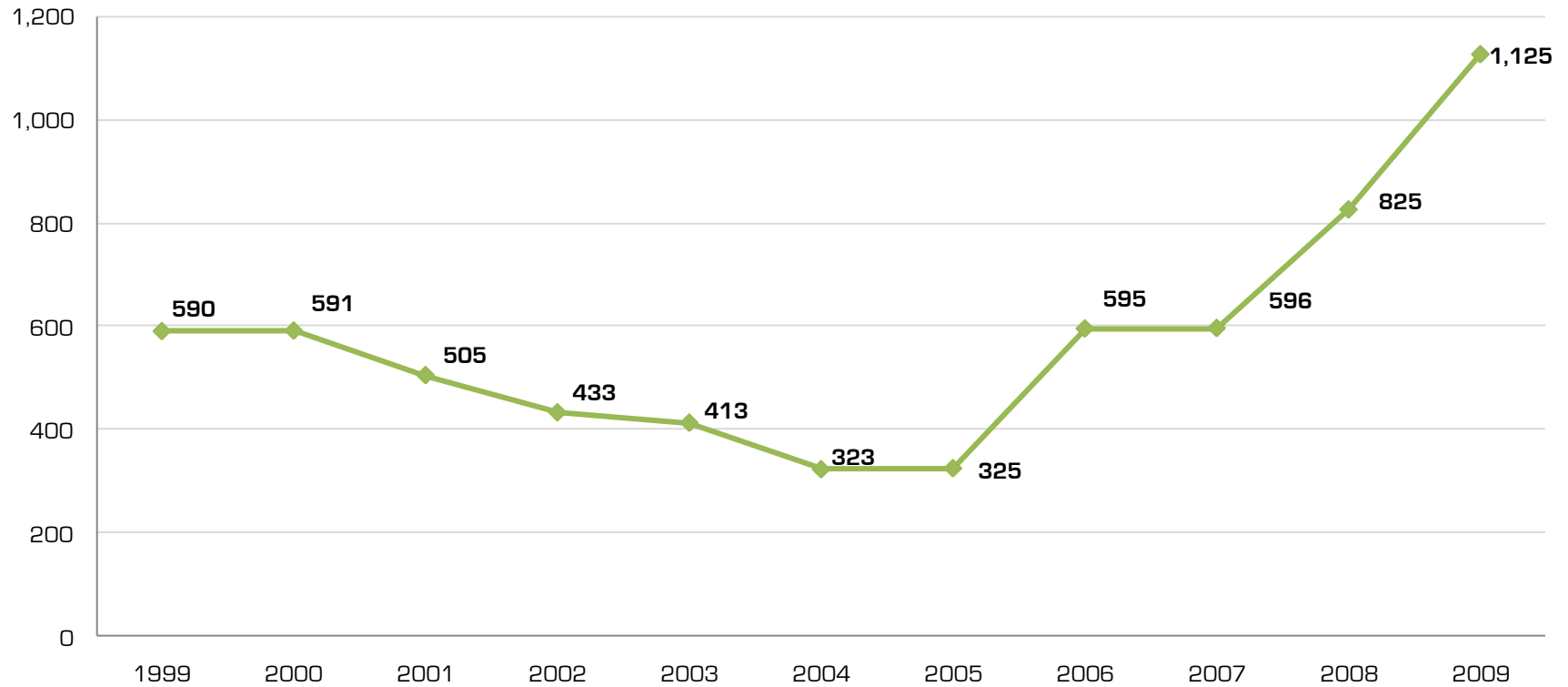
Incidencia delictiva Nacional

SECUESTRO

1997	1998	1999	2000	2001	2002	2003	2004	2005	2006	2007	2008	2009
1,047	734	590	591	505	433	413	323	325	595	596	825	1,125

Fuente: Sistema Nacional de Seguridad Pública.

Averiguaciones Previas Iniciadas 1997-2009



Fuente: Sistema Nacional de Seguridad Pública.



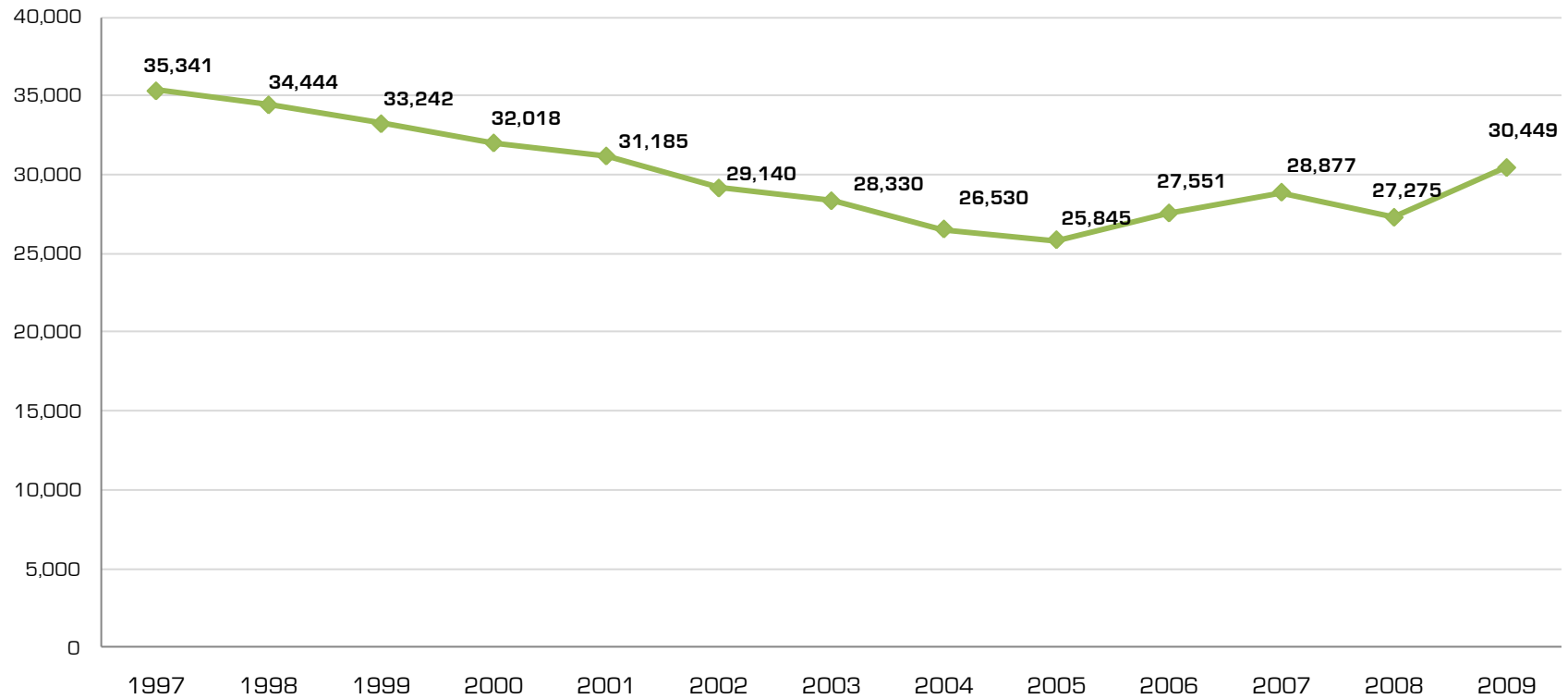
Incidencia delictiva Nacional

HOMICIDIO

1997	1998	1999	2000	2001	2002	2003	2004	2005	2006	2007	2008	2009
35,341	34,444	33,242	32,018	31,185	29,140	28,330	26,530	25,845	27,551	28,877	27,275	30,449

Fuente: Sistema Nacional de Seguridad Pública.

Averiguaciones Previas Iniciadas 1997-2009



Fuente: Sistema Nacional de Seguridad Pública.



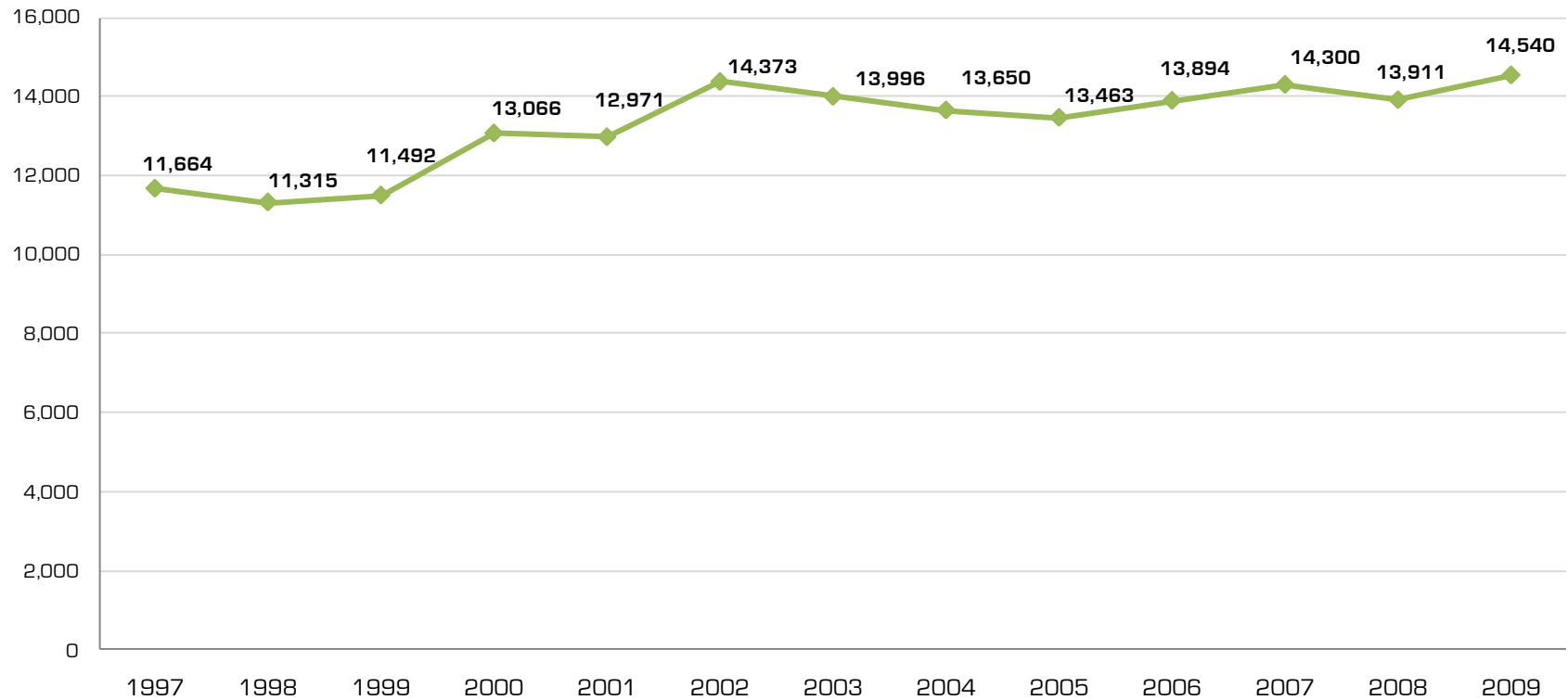
Incidencia delictiva Nacional

VIOLACIÓN

1997	1998	1999	2000	2001	2002	2003	2004	2005	2006	2007	2008	2009
11,664	11,315	11,492	13,066	12,971	14,373	13,996	13,650	13,463	13,894	14,300	13,911	14,540

Fuente: Sistema Nacional de Seguridad Pública.

Averiguaciones Previas Iniciadas 1997-2009



Fuente: Sistema Nacional de Seguridad Pública.



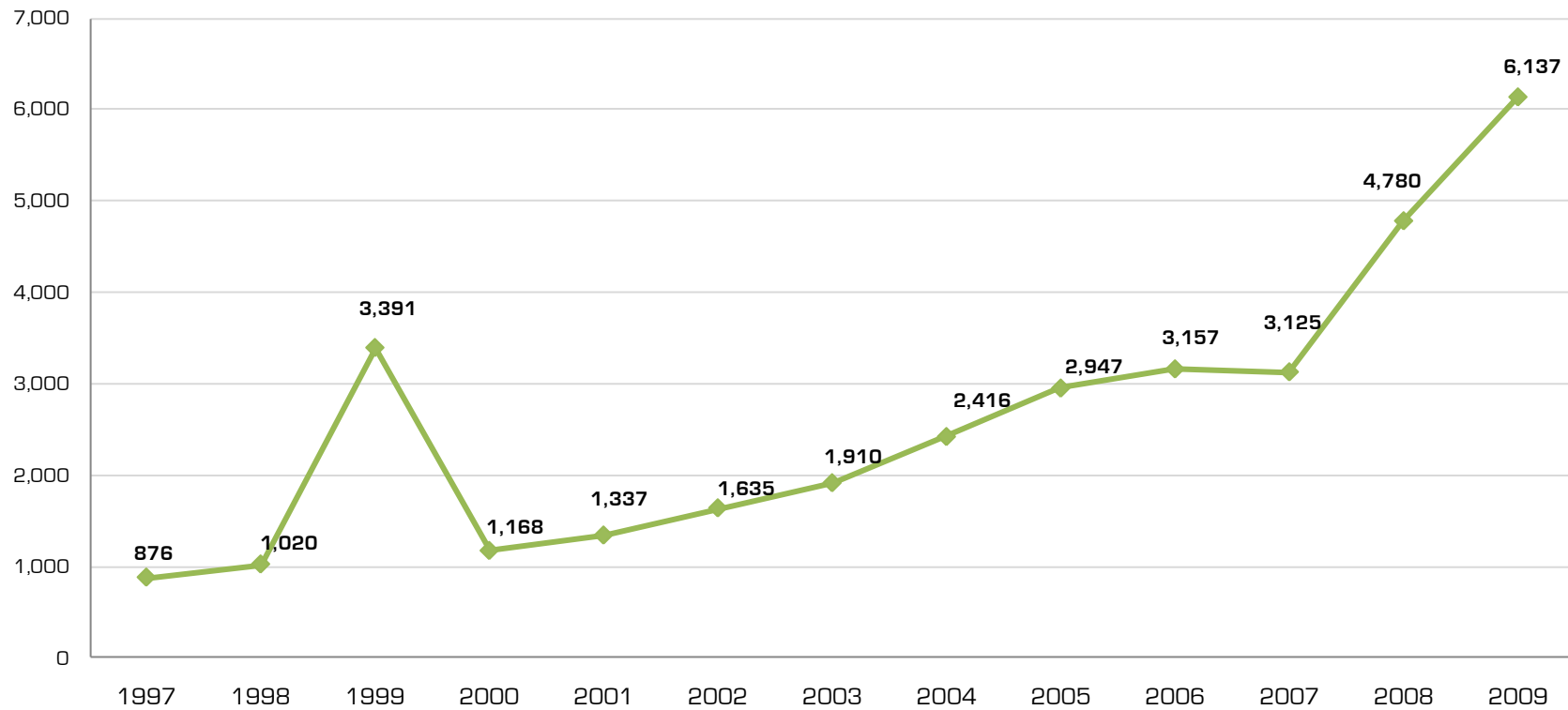
Incidencia delictiva Nacional

EXTORSIÓN

1997	1998	1999	2000	2001	2002	2003	2004	2005	2006	2007	2008	2009
876	1,020	3,391	1,168	1,337	1,635	1,910	2,416	2,947	3,157	3,125	4,780	6,137

Fuente: Sistema Nacional de Seguridad Pública.

Averiguaciones Previas Iniciadas 1997-2009



Fuente: Sistema Nacional de Seguridad Pública.



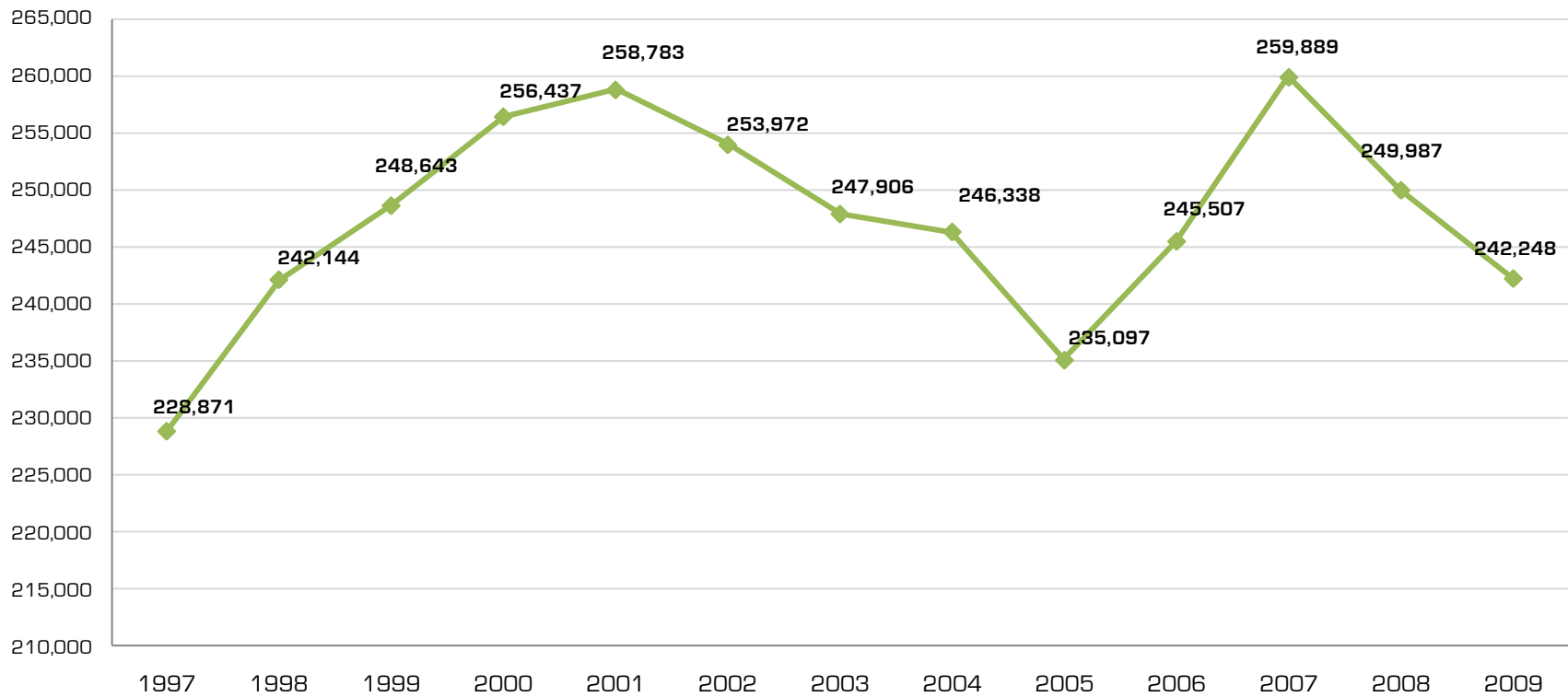
Incidencia delictiva Nacional

LESIONES

1997	1998	1999	2000	2001	2002	2003	2004	2005	2006	2007	2008	2009
228,871	242,144	248,643	256,437	258,783	253,972	247,906	246,338	235,097	245,507	259,889	249,987	242,248

Fuente: Sistema Nacional de Seguridad Pública.

Averiguaciones Previas Iniciadas 1997-2009



Fuente: Sistema Nacional de Seguridad Pública.